


# الإسكوا الملامح القطرية ٢٠١١

نبذة إحصائية عن منطقة غربي آسيا



الاسكوا

الأمم المتحدة - اللجنة الاقتصادية والاجتماعية لغربي آسيا

# الإسكوا الملاح القطرية ٢٠١١

نبذة إحصائية عن منطقة غربي آسيا



الاسكوا

الأمم المتحدة - اللجنة الاقتصادية والاجتماعية لغربي آسيا

## كلمة شكر

هذه المطبوعة هي ثمرة جهود موظفي شعبة الإحصاء، وقد تولت إعداد تصميم الغلاف والمضمون والخرائط وحدة تنسيق المطبوعات التابعة لقسم خدمات المؤتمرات في الإسكوا.

## معلومات للاتصال

لمزيد من المعلومات أو الملاحظات، بإمكانكم الاتصال بشعبة الإحصاء في الإسكوا عن طريق البريد الإلكتروني: [info@escwa-stat.org](mailto:info@escwa-stat.org) أو البريد: الأمم المتحدة - شعبة الإحصاء في الإسكوا، ص.ب: ٨٥٧٥-١١، منطقة رياض الصلح، ٢٢٧٠ ١١٠٧، بيروت، لبنان.

تعود البيانات كلها إلى عام ٢٠١٠ ما لم يشر إلى خلاف ذلك.  
المصادر والتعاريف مدرجة في الكتيّب.

# المحتويات

ب	كلمة شكر
ج	معلومات للاتصال
هـ	مقدمة
و	خريطة / البلدان الأعضاء في الإسكوا
ز	الرموز والمختصرات
١	الملاحق القطرية
٢	الأردن
٣	الإمارات العربية المتحدة
٤	البحرين
٥	الجمهورية العربية السورية
٦	السودان
٧	العراق
٨	عُمان
٩	فلسطين
١٠	قطر
١١	الكويت
١٢	لبنان
١٣	مصر
١٤	المملكة العربية السعودية
١٥	اليمن
١٦	المكاتب الإحصائية الوطنية في البلدان الأعضاء في الإسكوا
١٧	تعريف
٢١	مصادر



# مقدمة

تأسست اللجنة الاقتصادية والاجتماعية لغربي آسيا (الإسكوا) في ٩ آب / أغسطس ١٩٧٣. وتضم اليوم ١٤ بلداً وهي: المملكة الأردنية الهاشمية، والإمارات العربية المتحدة، ومملكة البحرين، والجمهورية العربية السورية، وجمهورية السودان، وجمهورية العراق، وسلطنة عمان، وفلسطين، ودولة قطر، ودولة الكويت، والجمهورية اللبنانية، وجمهورية مصر العربية، والمملكة العربية السعودية، والجمهورية اليمنية.

وتهدف اللجنة إلى دعم التنمية الاقتصادية والاجتماعية في بلدان المنطقة. وتركز أولوياتها على المجالات التالية: تحقيق النمو العادل والاستدامة، والتكامل الإقليمي، والحكم السليم والقدرة على التكيف.

ويوفر هذا المنشور لمحة إحصائية عن المنطقة من خلال عرض المؤشرات الرئيسية الاقتصادية والديمغرافية والاجتماعية والبيئية. وقد جُمعت البيانات المعروضة من مصادر وطنية مختلفة، ومن قواعد بيانات الأمم المتحدة، ومن منشورات مفصلة أخرى صادرة عن الإسكوا.

وإنه لمن دواعي سرورنا أن نقدّم هذا المنشور الذي تم إعداده كمصدر قيّم للمعلومات، وهو يسلط الضوء على الأوضاع الاجتماعية والاقتصادية في البلدان الأعضاء في الإسكوا. ونحن ندعو القراء إلى الإطلاع على المزيد من المعلومات الإحصائية الشاملة التي قامت الإسكوا بإعدادها ونشرها ([escwa-stat.org](http://escwa-stat.org)).



د. ريماء خلف

وكيلة الأمين العام للأمم المتحدة  
الأمينة التنفيذية للإسكوا

# خريطة/البلدان الأعضاء في الإسكوا



Map No. 2078 Rev. 9 UNITED NATIONS  
January 2008

Department of Field Support  
Cartographic Section

- |                          |   |                           |   |
|--------------------------|---|---------------------------|---|
| فلسطين                   |   | الأردن                    |   |
| قطر                      |  | الإمارات العربية المتحدة  |  |
| الكويت                   |  | البحرين                   |  |
| لبنان                    |  | الجمهورية العربية السورية |  |
| مصر                      |  | السودان                   |  |
| المملكة العربية السعودية |  | العراق                    |  |
| اليمن                    |  | عمان                      |  |

## الرموز والمختصرات

البيانات غير متوفرة	(...)
١٥ سنة أو أكثر	+١٥
٦٥ سنة أو أكثر	+٦٥
النسبة المئوية	%
آلاف الأطنان من المكافئ النفطي	آلاف TOE
التكاليف والتأمين والشحن (انظر التعاريف - التجارة الخارجية)	CIF
التسليم على ظهر السفينة (انظر التعاريف - التجارة الخارجية)	FOB
النتاج المحلي الإجمالي	GDP
المعيار الدولي للتصنيف الصناعي	ISIC
الدولار الأمريكي	\$US





# الملاح القطرية

---



# الأردن

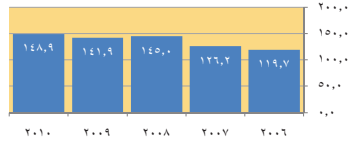


Source: <https://www.cia.gov/library/publications/cia-maps-publications/index.html>

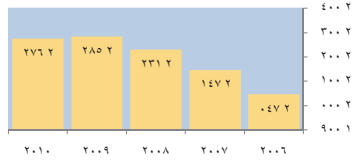
٦١٨٧.٠٠٠	مجموع السكان
١,٩	معدل النمو السكاني السنوي (في المائة) ٢٠١٠ - ٢٠١٥
٣٧,٥	نسبة الأطفال (% (٠-١٤ سنة))
٣,٩	نسبة المسنين (% (٦٥+ سنة))
٢,٩	معدل الخصوبة الكلي (ولادة حية لكل امرأة) ٢٠١٠ - ٢٠١٥
٧٥,٢	العمر المتوقع عند الولادة للإناث
٧٢,٢	العمر المتوقع عند الولادة للذكور ٢٠١٠ - ٢٠١٥

٢٦٤٩٢	الناتج المحلي الإجمالي بالأسعار الجارية (مليون دولار أمريكي)
١٤٠٨٤	الناتج المحلي الإجمالي بالأسعار الثابتة (سنة أساس ٢٠١٠، مليون دولار أمريكي)
٢٢٧٦	متوسط نصيب الفرد من الناتج المحلي الإجمالي بالأسعار الثابتة (سنة أساس ٢٠١٠، دولار أمريكي)
٧٠٢٣	الإيرادات (سيف، مليون دولار أمريكي) الصادرات وإعادة التصدير (قوب، مليون دولار أمريكي)
-٨٢٣٩	الميزان التجاري (مليون دولار أمريكي)
١٢,٥	معدل البطالة (في المائة)
٢١,٧	إنث
١٠,٤	ذكور

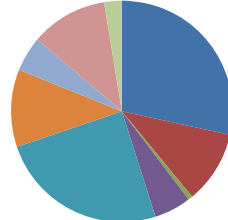
## الرقم القياسي العام لأسعار المستهلك (سنة أساس ٢٠١٠)



متوسط نصيب الفرد من الناتج المحلي الإجمالي في بلدان الإسكوا بالأسعار الثابتة (دولار أمريكي، سنة أساس ٢٠١٠)



القيمة المضافة للصناعات التحويلية حسب التصنيف الصناعي الدولي الموحد لجميع الأنشطة الاقتصادية - التعديل ٣ (في المائة) , ٢٠٠٩

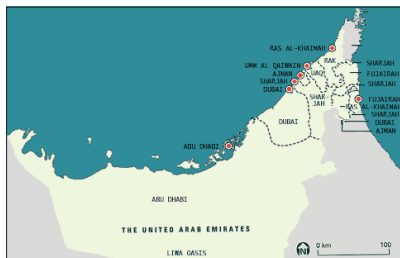


٧,٨٠	٢٠١٠-٢٠٠٦ (١٥٦)	معدلات الأمية لدى السكان البالغين
١١,١٠		الأمية لدى النساء
٤,٥١		الأمية لدى الرجال
٩٦,٨٠	٢٠٠٨	التعليم الابتدائي، معدل الالتحاق الخام
٨٩,٥٠	٢٠٠٨	معدل الالتحاق الصافي
٨٨,٢٠	٢٠٠٨	التعليم الثانوي، معدل الالتحاق الخام
٨١,٩٠	٢٠٠٨	معدل الالتحاق الصافي
٢١ ٣٨٢	٢٠٠٨	إنبعاثات ثاني أكسيد الكربون (الف طن متري/السنة)
٣,٦٦	٢٠٠٨	حصة الفرد من إنبعاثات ثاني أكسيد الكربون (طن متري/السنة)
١٨٠		إنتاج الطاقة (إلف طن مكافئ نفط)
٤ ٨٩٥		استهلاك الطاقة الأولية (إلف طن مكافئ نفط)
٢ ٩٨٥		الإيرادات الحكومية (مليون دينار)
١ ٢٥٤		الإيرادات الضريبية
٤ ٢٣٩		الإيرادات غير الضريبية
		مجموع الإيرادات
٤ ٧٤٥		التفقات الحكومية (مليون دينار)
٩٦٣		التفقات الجارية
		التفقات الرأسمالية
٥ ٧٠٨		تفقات أخرى
		إجمالي التفقات

- ٢٨,٤٪ المواد الغذائية والمشروبات والتبغ
- ١٠,٦٪ النسيج والألبسة والمصنوعات الجلدية
- ٠,٧٪ الخشب والمصنوعات الخشبية
- ٥,٤٪ الورق ومصنجاته والطباعة والنشر
- ٢٤,٧٪ المنتجات الكيماوية والبترولية والفحم والمعادن
- ١١,٣٪ منتجات الخدمات التحويلية عدا النفط والفحم
- ٥,١٪ الصناعات المعدنية الأساسية
- ١١,٢٪ المنتجات المعدنية المصنعة والآلات
- ٢,٦٪ الصناعات التحويلية الأخرى والآلات



## الإمارات العربية المتحدة

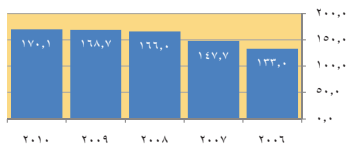


Source: <http://www.un.org/esa/>

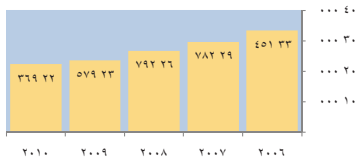
٧ ٥١٢ ٠٠٠	مجموع السكان
٢,٢	معدل النمو السكاني السنوي (في المائة) ٢٠١٠ - ٢٠١٠
١٧,٠	نسبة الأطفال (%) (٠-١٤ سنة) ٢٠١٠ - ٢٠١٠
٠,٤	نسبة المسنين (%) (٦٥+ سنة) ٢٠١٠ - ٢٠١٠
١,٧	معدل الخصوبة الكلي (ولادة حية لكل امرأة) ٢٠١٠ - ٢٠١٠
٧٨,٠	العمر المتوقع عند الولادة للذكور ٢٠١٠ - ٢٠١٠
٧٦,٠	العمر المتوقع عند الولادة للإناث ٢٠١٠ - ٢٠١٠

٣٠٨ ٥٢٠	الناتج المحلي الإجمالي بالأسعار الجارية (مليون دولار أمريكي) ٢٠٠٦ - ٢٠٠٦
١٦٨ ٠٣١	الناتج المحلي الإجمالي بالأسعار الثابتة (سنة أساس ٢٠٠٠، مليون دولار أمريكي) ٢٠٠٦ - ٢٠٠٦
٢٢ ٣٦٩	متوسط نصيب الفرد من الناتج المحلي الإجمالي بالأسعار الثابتة (سنة أساس ٢٠٠٠، دولار أمريكي) ٢٠٠٦ - ٢٠٠٦
١٨٣ ٤٢٤	الواردات (سيف، مليون دولار أمريكي) ٢٠٠٦ - ٢٠٠٦
٢١٢ ٢٩١	الصادرات وإعادة التصدير (قوب، مليون دولار أمريكي) ٢٠٠٦ - ٢٠٠٦
٢٨ ٨٦٧	الميزان التجاري (مليون دولار أمريكي) ٢٠٠٦ - ٢٠٠٦
٤,٠	معدل البطالة (في المائة)، ٢٠٠٩
١١,٠	إناث ٢٠٠٩
٢,٠	ذكور ٢٠٠٩

الرغم القياسي العام لأسعار المستهلك (سنة أساس ٢٠٠٠)



متوسط نصيب الفرد من الناتج المحلي الإجمالي في بلدان الإسكوا بالأسعار الثابتة (دولار أمريكي، سنة أساس ٢٠٠٠)



القيمة المضافة للصناعات التحويلية حسب التصنيف الصناعي الدولي الموحد لجميع الأنشطة الاقتصادية



Data not available

٩,٩٧	٢٠٠٥-٢٠٠٠ (١٥+)	معدلات الأمية لدى السكان البالغين
٨,٥٣		الأمية لدى النساء
١٠,٥٢		الأمية لدى الرجال
٢٠٠٩		التعليم الابتدائي
١٠٥,٤٠		معدل الالتحاق الخام
٨٩,٧٠		معدل الالتحاق الصافي
٢٠٠٩		التعليم الثانوي
٩٥,٢٠		معدل الالتحاق الخام
٨٣,١٠		معدل الالتحاق الصافي
١٥٥ ٠٦٦	٢٠٠٨	انبعاثات ثاني أكسيد الكربون (الف طن متري/السنة)
٢٤,٩٨	٢٠٠٨	حصة الفرد من انبعاثات ثاني أكسيد الكربون (طن متري/السنة)
١٦٤ ٤١٤		إنتاج الطاقة (الف طن مكافئ نفط)
٨٨ ٤٤٦		استهلاك الطاقة الأولية (الف طن مكافئ نفط)
٢٠ ٤٤٦	٢٠٠٧	الإيرادات الحكومية (مليون درهم)
٢٠٨ ٣٠٤		الإيرادات الضريبية
٢٢٨ ٧٥٠		الإيرادات غير الضريبية
		مجموع الإيرادات
٢٠٠٧		النفقات الحكومية (مليون درهم)
٨٦ ٣٧٧		النفقات الجارية
٣٨ ٤١٢		النفقات الرأسمالية
٣٤ ٩٣٧		نفقات أخرى
١٥٩ ٧٢٦		إجمالي النفقات



# البحرين

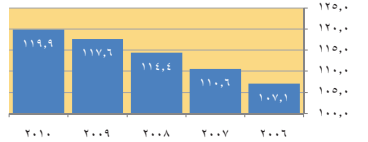


١ ٢٢٢ ٠٠٠	مجموع السكان
٢٠,١	معدل النمو السكاني السنوي (في المائة)
٢٠١٠ - ٢٠١٥	
٢٠,١	نسبة الأطفال (% (٠-١٤ سنة))
١٠,١	نسبة المسنين (% (٦٥+ سنة))
٢,٤	معدل الخصوبة الكلي (ولادة حية لكل امرأة)
٢٠١٠ - ٢٠١٥	
٧٦,١	العمر المتوقع عند الولادة للإناث
٧٤,٧	العمر المتوقع عند الولادة للذكور
٢٠١٠ - ٢٠١٥	
النتائج المحلي الإجمالي بالأسعار الجارية	
٢١ ٩٣٠	(مليون دولار أمريكي)
النتائج المحلي الإجمالي بالأسعار الثابتة	
١٤ ٢٦٣	(سنة أساس ٢٠٠٠، مليون دولار أمريكي)
متوسط نصيب الفرد من الناتج المحلي الإجمالي بالأسعار الثابتة	
١١ ٣٠٤	(سنة أساس ٢٠٠٠، دولار أمريكي)
الواردات (سيف، مليون دولار أمريكي)	
١٦ ٠٠٢	
المصادر وإعادة التصدير (قوب، مليون دولار أمريكي)	
١٦ ٠٥٩	
الميزان التجاري (مليون دولار أمريكي)	
٥٧	
معدل البطالة (في المائة)، (٢٠٠٨)	
...	إناث
...	ذكور

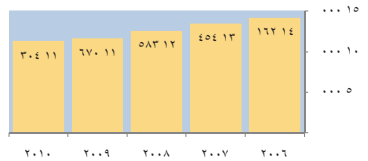
٨,٦٤	٢٠١٠-٢٠٠٦، (١٥+)	معدلات الأمية لدى السكان البالغين
٩,٨٣		الأمية لدى النساء
٧,٨٤		الأمية لدى الرجال
التعليم الابتدائي، ٢٠٠٩		
١٠٦,٦٠		معدل الالتحاق بالخاص
٩٧,٣٠		معدل الالتحاق بالصافي
التعليم الثانوي، ٢٠٠٩		
٩٦,٤٠		معدل الالتحاق بالخاص
٨٩,٢٠		معدل الالتحاق بالصافي
انبعاثات ثاني أكسيد الكربون		
٢٢ ٤٧٩	٢٠٠٨	(الف طن متري/السنة)
حصة الفرد من انبعاثات ثاني أكسيد الكربون		
٢١,٣٦	٢٠٠٨	(طن متري/السنة)
إنتاج الطاقة (الف طن مكافئ نفط)		
١٣ ٥٧٥		
٢ ٣٤١		استهلاك الطاقة الأولية (الف طن مكافئ نفط)
الإيرادات الحكومية (مليون دينار)		
...		الإيرادات الضريبية
٢ ١٧٦		الإيرادات غير الضريبية
٢ ١٧٦		مجموع الإيرادات
التفقات الحكومية (مليون دينار)		
١ ٨٦٨		التفقات الجارية
...		التفقات الرأسمالية
٧٦٧		تفقات أخرى
٢ ٦٣٥		إجمالي التفقات

- المواد الغذائية والمشروبات والتبغ: ٩%
- النسيج والألبسة والمصنوعات الجلدية: ٣,٢%
- الخشب والمصنوعات الخشبية: ٠,١%
- الورق ومنسجاته والطباعة والنشر: ٣,٤%
- المنتجات الكيماوية والبترولية والفحم والمعادن: ٣٦,٢%
- منتجات الخيامات التحضيرية عدا النفط والفحم: ١١,١%
- المصناعات المعدنية الأساسية: ٢٠,٨%
- المنتجات المعدنية المسننة والآلات: ١٣,٨%
- المصناعات التحويلية الأخرى والآلات: ٢,٣%

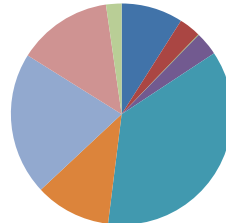
## الرقم القياسي العام لأسعار المستهلك (سنة أساس ٢٠٠٠)



متوسط نصيب الفرد من الناتج المحلي الإجمالي في بلدان الإسكوا بالأسعار الثابتة (دولار أمريكي، سنة أساس ٢٠٠٠)

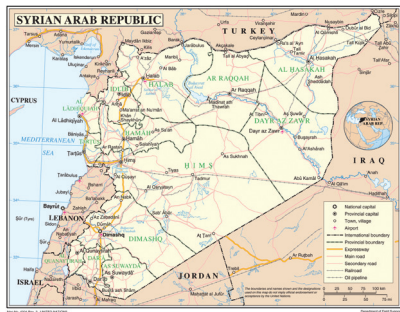


القيمة المضافة للصناعات التحويلية حسب التصنيف الصناعي الدولي الموحد لجميع الأنشطة الاقتصادية - التعديل 3 (في المائة)، ٢٠١٠





## الجمهورية العربية السورية

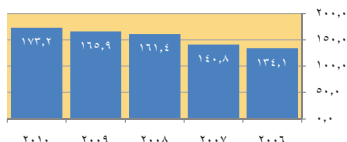


٢٠٤١١٠٠٠	مجموع السكان
١,٧	معدل النمو السكاني السنوي (في المائة)
٢٠١٠ - ٢٠١٥	
٣٦,٩	نسبة الأطفال (%) (٠-١٤ سنة)
٣,٩	نسبة المسنين (%) (٦٥+ سنة)
٢,٨	معدل الخصوبة الكلي (ولادة حية لكل امرأة)
٢٠١٠ - ٢٠١٥	
٧٧,٧	العمر المتوقع عند الولادة للإناث
٧٤,٥	العمر المتوقع عند الولادة للذكور
٢٠١٠ - ٢٠١٥	
	النتائج المحلي الإجمالي والأسعار الجارية
٥٧ ٧٤٢	(مليون دولار أمريكي)
	النتائج المحلي الإجمالي بأسعار الثابتة
٣٢ ٦٥٦	(سنة أساس ٢٠٠٠، مليون دولار أمريكي)
	متوسط نصيب الفرد من الناتج المحلي الإجمالي بأسعار الثابتة
١ ٦٠٠	(سنة أساس ٢٠٠٠، دولار أمريكي)
١٨ ٨٨٠	الواردات (سيف، مليون دولار أمريكي)
١٤ ٤٨٠	الصادرات وإعادة التصدير (قوب، مليون دولار أمريكي)
- ٤ ٨٨٠	الميزان التجاري (مليون دولار أمريكي)
٩,٠	معدل البطالة (في المائة)
٢٢,٠	إنث
٦,٠	ذكور

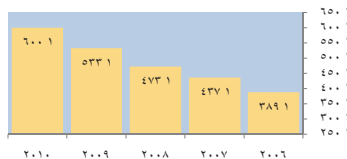
١٥,٨١	٢٠١٠-٢٠٠٦ (١٥+)	معدلات الأمية لدى السكان البالغين
٢٢,٠٢		الأمية لدى النساء
٩,٦٣		الأمية لدى الرجال
	٢٠٠٩	التعليم الابتدائي
١٢٢,٢٠		معدل الالتحاق الخام
...		معدل الالتحاق الصافي
	٢٠٠٩	التعليم الثانوي
٧٤,٧٠		معدل الالتحاق الخام
٦٩,٢٠		معدل الالتحاق الصافي
		إنبعاثات ثاني أكسيد الكربون
٧١ ٥٩٨	٢٠٠٨	(الف طن متري/السنة)
		حصصة الفرد من إنبعاثات ثاني أكسيد الكربون
٣,٦٤	٢٠٠٨	(طن متري/السنة)
		إنتاج الطاقة (الف طن مكافئ نفط)
٢٦ ٣٧٧		استهلاك الطاقة الأولية (الف طن مكافئ نفط)
		الإيرادات الحكومية (مليون ليرة)
٢٧٨ ٤٢٨		الإيرادات الضريبية
٤٧٥ ٥٧٢		الإيرادات غير الضريبية
٧٥٤ ٠٠٠		مجموع الإيرادات
		التنفقات الحكومية (مليون ليرة)
٣٤١ ٧٧٢		التنفقات الجارية
٣٣٧ ٠٠٠		التنفقات الرأسمالية
		نفقات أخرى
٦٦٨ ٧٧٢		إجمالي التنفقات

- المواد الغذائية والمشروبات والتبغ: ١٣٪
- النسيج والألبسة والمصنوعات الجلدية: ٣٢,٠٪
- الخشب والمصنوعات الخشبية: ٦,٩٪
- الورق ومشتقاته والطباعة والنشر: ٣,٦٪
- المنتجات الكيماوية والبترولية والفحم والصلب: ٨,٨٪
- التنفقات من منتجات الخدمات التعدينية عدا النفط والتمتع: ١٥,٣٪
- الصناعات المعدنية الأساسية: ٢,٦٪
- المعدنية المصنعة والآلات: ٢٥,٧٪
- الصناعات التحويلية الأخرى: ٠,٠٪

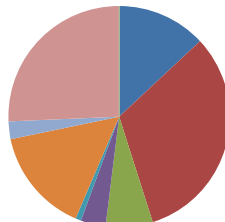
الرقم القياسي العام لأسعار المستهلك (سنة أساس ٢٠٠٠)



متوسط نصيب الفرد من الناتج المحلي الإجمالي في بلدان الإسكوا والأسعار الثابتة (دولار أمريكي، سنة أساس ٢٠٠٠)



القيمة المضافة للصناعات التحويلية حسب التصنيف الصناعي الدولي الموحد لجميع الأنشطة الاقتصادية - التعديل ٢ (في المائة)، ٢٠٠٩





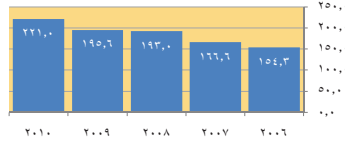
# السودان



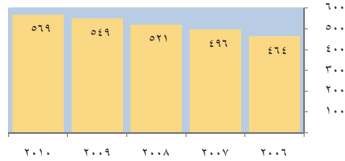
مجموع السكان	٤٣ ٥٥٢ ٠٠٠
معدل النمو السكاني السنوي (في المائة)	٢,٤
٢٠١٠ - ٢٠١٥	٢٠,١٠
نسبة الأطفال (% (٠-١٤ سنة))	٤٠,١
نسبة المسنين (% (٦٥+ سنة))	٣,٦
معدل الخصوبة الكلي (ولادة حية لكل امرأة)	٤,٢
٢٠١٠ - ٢٠١٥	٢٠,١٠
العمر المتوقع عند الولادة للإناث	٦٣,٨
العمر المتوقع عند الولادة للذكور	٦٠,٢
٢٠١٠ - ٢٠١٥	٢٠,١٠

الناتج المحلي الإجمالي بالأسعار الجارية (مليون دولار أمريكي)	٧٦ ٤٢٢
الناتج المحلي الإجمالي بالأسعار الثابتة (سنة أساس ٢٠٠٠، مليون دولار أمريكي) <td>٢٤ ٧٨١</td>	٢٤ ٧٨١
متوسط نصيب الفرد من الناتج المحلي الإجمالي بالأسعار الثابتة (سنة أساس ٢٠٠٠، دولار أمريكي) <td>٥٦٩</td>	٥٦٩
الواردات (سيف، مليون دولار أمريكي) <td>٩ ٧٣١</td>	٩ ٧٣١
المصادر وإعادة التصدير (فوب، مليون دولار أمريكي) <td>٨ ٨٤٨</td>	٨ ٨٤٨
الميزان التجاري (مليون دولار أمريكي) <td>- ٨٨٣</td>	- ٨٨٣
معدل البطالة (في المائة)، ٢٠٠٨	١٤,٨
إنث	١٩,٣
ذكور	١٢,٧

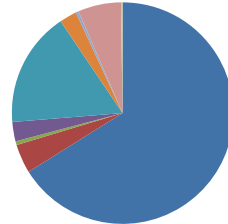
## الرقم القياسي العام لأسعار المستهلك (سنة أساس ٢٠٠٠)



متوسط نصيب الفرد من الناتج المحلي الإجمالي في بلدان الإسكوا بالأسعار الثابتة (دولار أمريكي، سنة أساس ٢٠٠٠)



القيمة المضافة للصناعات التحويلية حسب التصنيف الصناعي الدولي الموحد لجميع الأنشطة الاقتصادية - التعديل ٣ (في المائة)، ٢٠٠٧



معدلات الأمية لدى السكان البالغين (١٥+)	٢٠١٠-٢٠٠٦	٢٩,٧٩
الأمية لدى النساء	٢٠١٠-٢٠٠٦	٣٩,١٨
الأمية لدى الرجال	٢٠١٠-٢٠٠٦	٢٠,٣٨
التعليم الابتدائي، ٢٠٠٩	٧٤,٠٠	...
معدل الالتحاق بالجامع	٣٨,٠٠	...
معدل الالتحاق الصافي	...	...
التعليم الثانوي، ٢٠٠٩	...	...
معدل الالتحاق بالجامع	...	...
معدل الالتحاق الصافي	...	...
انبعاثات ثاني أكسيد الكربون (الف طن متري/السنة)، ٢٠٠٨	١٤,٥٢	...
حصة الفرد من انبعاثات ثاني أكسيد الكربون (طن متري/السنة)، ٢٠٠٨	٠,٢٤	...
إنتاج الطاقة (الف طن مكافئ نفط)	١٧ ٩٨٧	...
استهلاك الطاقة الأولية (الف طن مكافئ نفط)	١ ٥٤٢	...
الإيرادات الحكومية (مليون جنيه)، ٢٠٠٩	٨ ٦٥٦	...
الإيرادات الضريبية	١١ ٣٩٠	...
الإيرادات غير الضريبية	٢٠,٤٦	...
مجموع الإيرادات	...	...
التدفقات الحكومية (مليون جنيه)، ٢٠٠٩	...	...
التدفقات الجارية	...	...
التدفقات الرأسمالية	...	...
نفقات أخرى	...	...
إجمالي التدفقات	٢٤ ٢٦٥	...

- ٦٦,١% المواد الغذائية والمشروبات والتبغ
- ٤,٢% النسيج والألبسة والمصنوعات الجلدية
- ٠,٦% الخشب والمصنوعات الخشبية
- ٢,٨% الورق ومصنجاته والطباعة والنشر
- ١٦,٩% المنتجات الكيماوية والبترولية والفحم والمعادن
- ٢,٥% منتجات الخيامات التقليدية عدا النسيج والجلود
- ٠,٤% الصناعات المعدنية الأساسية
- ٦,٣% المنتجات المعدنية المصنعة والآلات
- ٠,٢% الصناعات التحويلية الأخرى والآلات

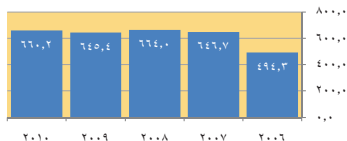


## العراق

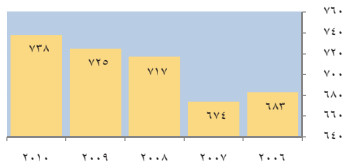


٣١ ٦٧٢ ٠٠٠	مجموع السكان
٣,١	معدل النمو السكاني السنوي (في المائة) ٢٠١٠ - ٢٠١٥
٤٣,٢	نسبة الأطفال (% (٠-١٤ سنة))
٣,٣	نسبة المسنين (% (٦٥+ سنة))
٤,٥	معدل الخصوبة الكلي (ولادة حية لكل امرأة) ٢٠١٠ - ٢٠١٥
٧٢,٦	العمر المتوقع عند الولادة للإناث
٦٧,٦	العمر المتوقع عند الولادة للذكور ٢٠١٠ - ٢٠١٥
النتائج المحلي الإجمالي والأسعار الجارية	
١٠٦ ٢٦٩	(مليون دولار أمريكي)
النتائج المحلي الإجمالي والأسعار الثابتة	
٢٣ ٣٧٩	(سنة أساس ٢٠٠٠ مليون دولار أمريكي)
متوسط نصيب الفرد من الناتج المحلي الإجمالي بأسعار الثابتة	
٧٢٨	(سنة أساس ٢٠٠٠ دولار أمريكي)
٢٨٠٨٢	الواردات (سيف، مليون دولار أمريكي)
٤٦ ٧٠٢	المصادر وإعادة التصدير (قوي، مليون دولار أمريكي)
١٨ ٦٦١	الميزان التجاري (مليون دولار أمريكي)
١٥,٣	معدل البطالة (في المائة)، ٢٠٠٨
١٩,٦	إنث
١٤,٣	ذكور

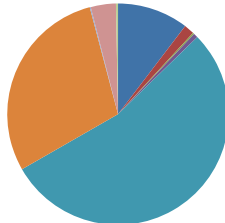
### الرقم القياسي العام لأسعار المستهلك (سنة أساس ٢٠٠٠)



### متوسط نصيب الفرد من الناتج المحلي الإجمالي في بلدان الإسكوا بالأسعار الثابتة (دولار أمريكي، سنة أساس ٢٠٠٠)



### القيمة المضافة للصناعات التحويلية حسب التصنيف الصناعي الدولي الموحد لجميع الأنشطة الاقتصادية - التعديل ٢ (في المائة)، ٢٠٠٨



٢١,٩٤	٢٠١٠-٢٠٠٦ (١٥+)	معدلات الأمية لدى السكان البالغين
٣,١٤		الأمية لدى النساء
١٣,٧٤		الأمية لدى الرجال
التعليم الإبتدائي، ٢٠٠٧		
١٠٢,٥٠		معدل الالتحاق الخدم
٨٧,٥٠		معدل الالتحاق الصافي
التعليم الثانوي، ٢٠٠٥		
٤٦,٨٠		معدل الالتحاق الخدم
٣٩,٦٠		معدل الالتحاق الصافي
إنبعاثات ثاني أكسيد الكربون		
١٠٢ ٩٣٦	٢٠٠٨	(الف طن متري السنة)
حصة الفرد من إنبعاثات ثاني أكسيد الكربون		
٣,٤٥	٢٠٠٨	(طن متري السنة)
إنتاج الطاقة (الف طن مكافئ نفظ)		
١٢٢ ٥٥٩		
٣٥ ٧٢٢		استهلاك الطاقة الأولية (الف طن مكافئ نفظ)
الإيرادات الحكومية (مليون دينار)		
١ ٥٢٢ ٤٣٨		الإيرادات الضريبية
٦٧ ٩٨٨ ٦٧٩		الإيرادات غير الضريبية
٦٩ ٥٢١ ١١٧		مجموع الإيرادات
التنقلات الحكومية (مليون دينار)		
٤٦ ٤٢٦ ١٦٤		التنقلات الجارية
١٢ ٠٩٧ ٨٠٠		التنقلات الرأسمالية
٥ ٠٠٦ ٨٧٥		نقلات أخرى
٦٤ ٣٥١ ٩٨٤		إجمالي النقلات

- المواد الغذائية والمشروبات والتبغ: ١٠,٤ %
- النسيج والألبسة والمصنوعات الجلدية: ١,٥ %
- الخشب والمصنوعات الخشبية: ٠,٢ %
- الورق ومنتجاته والطباعة والنشر: ٠,٦ %
- المنتجات الكيماوية والبترولية والفحم والمعادن: ٥٤,١ %
- منتجات الخدمات التعديلية عدا النطق والفحم: ٢٩,٢ %
- المصنوعات المعدنية الأساسية: ٠,١ %
- المنتجات الكيماوية والبترولية والفحم والمعادن: ٣,٧ %
- منتجات الخدمات التعديلية عدا النطق والفحم: ٠,٣ %





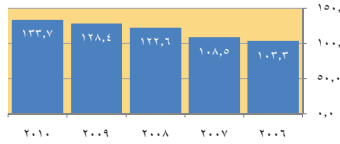
# عمان



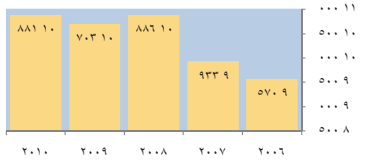
٢ ٧٨٢ ٠٠٠	مجموع السكان
١,٩	معدل النمو السكاني السنوي (في المائة) ٢٠١٠ - ٢٠١٥
٢٧,١	نسبة الأطفال (%) (٠-١٤ سنة)
٢,٥	نسبة المسنين (%) (٦٥+ سنة)
٢,٢	معدل الخصوبة الكلي (ولادة حية لكل امرأة) ٢٠١٠ - ٢٠١٥
٧٦,٤	العمر المتوقع عند الولادة للذكور
٧١,٤	العمر المتوقع عند الولادة للإناث ٢٠١٠ - ٢٠١٥

٥٩٥٤٩	الناتج المحلي الإجمالي بالأسعار الجارية (مليون دولار أمريكي)
٣٠ ٢٧٧	الناتج المحلي الإجمالي بالأسعار الثابتة (سنة أساس ٢٠٠٠، مليون دولار أمريكي)
١٠ ٨٨٢	متوسط نصيب الفرد من الناتج المحلي الإجمالي بالأسعار الثابتة (سنة أساس ٢٠٠٠، دولار أمريكي)
١٩ ٧٧٨	الواردات (سيف، مليون دولار أمريكي)
٣٦ ٦٠١	الصناعات وإعادة التصدير (فوب، مليون دولار أمريكي)
١٦ ٨٢٤	الميزان التجاري (مليون دولار أمريكي)
...	معدل البطالة (في المائة)
...	إنث
...	ذكور

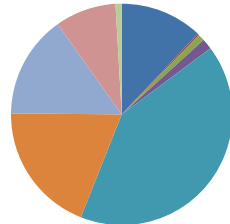
## الرقم القياسي العام لأسعار المستهلك (سنة أساس ٢٠٠٠)



متوسط نصيب الفرد من الناتج المحلي الإجمالي في بلدان الإسكوا بالأسعار الثابتة (دولار أمريكي، سنة أساس ٢٠٠٠)



القيمة المضافة للصناعات التحويلية حسب التصنيف الصناعي الدولي الموحد لجميع الأنشطة الاقتصادية - التعديل ٣ (في المائة)، ٢٠٠٩



١٣,٣٨	معدلات الأمية لدى السكان البالغين (١٥+)
١٩,١٣	الأمية لدى النساء
١٠,٠٠	الأمية لدى الرجال
٢٠٠٩	التعليم الابتدائي،
٨٣,٩٠	معدل الالتحاق الخام
٧٧,٥٠	معدل الالتحاق الصافي
٢٠٠٩	التعليم الثانوي،
٩١,٣٠	معدل الالتحاق الخام
٨١,٧٠	معدل الالتحاق الصافي
٤٥ ٧٤٩	(إنبعاثات ثاني أكسيد الكربون ألف طن متري/السنة)، ٢٠٠٨
١٧,٣٥	حصة الفرد من انبعاثات ثاني أكسيد الكربون طن متري/السنة، ٢٠٠٨
٦٣ ٠٦٣	إنتاج الطاقة (إف طن مكافئ نغظ)
٧ ٠٧٢	استهلاك الطاقة الأولية (إف طن مكافئ نغظ)
٧٠٨	الإيرادات الحكومية (مليون ريال)
٧٢٩	الإيرادات الضريبية
٧ ٩١٧	الإيرادات غير الضريبية
٧ ٩١٧	مجموع الإيرادات
٤ ٧٩١	التفقات الحكومية (مليون ريال)
٢ ٥٩٧	التفقات الجارية
٥٧٧	التفقات الرأسمالية
٧ ٩٦٥	نفقات أخرى
٧ ٩٦٥	إجمالي النفقات

- المواد الغذائية والمشروبات والتبغ: ١٢٪
- النسيج والألبسة والمصنوعات الجلدية: ١٠,٣٪
- الخشب والمصنوعات الخشبية: ٩,٩٪
- الورق ومصنجاته والطباعة والنشر: ١,٦٪
- المنتجات الكيماوية والبترولية والفحم والمطاط: ٤١,٢٪
- منتجات الحامات المعدنية عدا النفط والغاز: ١٩,١٪
- الصناعات المعدنية الأساسية: ١٥٪
- المنتجات المعدنية المصنعة والآلات: ٨,٩٪
- الصناعات التحويلية الأخرى والآلات: ٠,٩٪

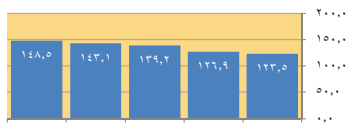


## فلسطين

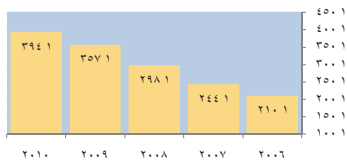


٤٠٣٩.٠٠٠	مجموع السكان
٢,٨	معدل النمو السكاني السنوي (في المائة) ٢٠١٠ - ٢٠١٥
٤٢,٥	نسبة الأطفال (%) (٠-١٤ سنة)
٢,٧	نسبة المسنين (%) (٦٥+ سنة)
٤,٣	معدل الخصوبة الكلي (ولادة حية لكل امرأة) ٢٠١٠ - ٢٠١٥
٧٤,٨	العمر المتوقع عند الولادة للإناث
٧١,٥	العمر المتوقع عند الولادة للذكور ٢٠١٠ - ٢٠١٥
الناتج المحلي الإجمالي والأسعار الجارية	
٧٥٩٦	(مليون دولار أمريكي)
الناتج المحلي الإجمالي بالأسعار الثابتة	
٥٦٢٩	(سنة أساس ٢٠٠٠ مليون دولار أمريكي)
متوسط نصيب الفرد من الناتج المحلي الإجمالي بالأسعار الثابتة	
١٣٩٤	(سنة أساس ٢٠٠٠ دولار أمريكي)
٤٣٨٥	الواردات (سيفت، مليون دولار أمريكي)
٥٦٣	الصادرات وإعادة التصدير (قوب، مليون دولار أمريكي)
-٣٨٢٢	الميزان التجاري (مليون دولار أمريكي)
٢٣,٧	معدل البطالة (في المائة)
٢٦,٨	إنث
٢٣,١	ذكور

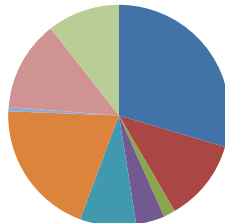
### الرقم القياسي العام لأسعار المستهلك (سنة أساس ٢٠٠٠)



متوسط نصيب الفرد من الناتج المحلي الإجمالي في بلدان الإسكوا بالأسعار الثابتة (دولار أمريكي، سنة أساس ٢٠٠٠)



القيمة المضافة للصناعات التحويلية حسب التصنيف الصناعي الدولي الموحد لجميع الأنشطة الاقتصادية - التعديل ٣ (في المائة)، ٢٠٠٩



- المواد الغذائية والمشروبات والتبغ: ٢٩,٦٪
- النسيج واللبسة والمصنوعات الجلدية: ١٢٪
- الخشب والمصنوعات الخشبية: ١,٧٪
- الورق ومصنجاته والطباعة والنشر: ٤,٢٪
- المنتجات الكيماوية والبترولية والحد والمطاط: ٨,٢٪
- منتجات الخدمات التحويلية عدا النقط والنظ: ١٩,٩٪
- الصناعات المعدنية الأساسية: ٠,٦٪
- المنتجات المعدنية المصنعة والآلات: ١٣,٢٪
- الصناعات التحويلية الأخرى والآلات: ١٠,٠٪

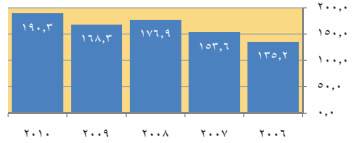
٦,٠٠	٢٠١٠-٢٠٠٦ (١٥+)	معدلات الأمية لدى السكان البالغين
٩,٢٩		الأمية لدى النساء
٢,٧٨		الأمية لدى الرجال
التعليم الابتدائي، ٢٠٠٩		
٧٨,٩٠		معدل الالتحاق الخام
٧٥,٢٠		معدل الالتحاق الصافي
التعليم الثانوي، ٢٠٠٩		
٨٧,١٠		معدل الالتحاق الخام
٨٤,٦٠		معدل الالتحاق الصافي
إنبعاثات ثاني أكسيد الكربون		
٢٠٥٤	٢٠٠٨	(الف طن متري/السنة)
٠,٥٤	٢٠٠٨	حصة الفرد من إنبعاثات ثاني أكسيد الكربون (طن متري/السنة)
...		إنتاج الطاقة (الف طن مكافئ نفط)
...		استهلاك الطاقة الأولية (الف طن مكافئ نفط)
الإيرادات الحكومية (مليون دولار أمريكي)		
١٧٣٤		الإيرادات الضريبية
١٤٧١		الإيرادات غير الضريبية
٣٢٥		مجموع الإيرادات
التنقلات الحكومية (مليون دولار أمريكي)		
٢٩٨٣		التنقلات الجارية
٢٧٥		التنقلات الرأسمالية
٣٢٥٨		تنقلات أخرى
٣٢٥٨		إجمالي التنقلات



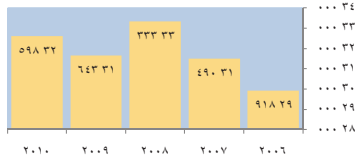
١٧٥٩.٠٠٠	مجموع السكان
٢,٩	معدل النمو السكاني السنوي (في المائة)
٢٠١٠ - ٢٠١٥	
١٣,٤	نسبة الأطفال (%) (٠-١٤ سنة)
١,٠	نسبة المسنين (%) (٦٥+ سنة)
٢,٢	معدل الخصوبة الكلي (ولادة حية لكل امرأة)
٢٠١٠ - ٢٠١٥	
٧٨,٢	العمر المتوقع عند الولادة للإناث
٧٨,٧	العمر المتوقع عند الولادة للذكور
٢٠١٠ - ٢٠١٥	

النتائج المحلي الإجمالي بالأسعار الجارية	
١٢٧ ٣٣٢	(مليون دولار أمريكي)
النتائج المحلي الإجمالي بالأسعار الثابتة	
٥٧ ٣٣٢	(سنة أساس ٢٠٠٠، مليون دولار أمريكي)
متوسط نصيب الفرد من الناتج المحلي الإجمالي بالأسعار الثابتة	
٢٢ ٥٩٨	(سنة أساس ٢٠٠٠، دولار أمريكي)
٢٣ ٢٤٠	الإيرادات (سيف، مليون دولار أمريكي)
٦٧ ١٣٠	المصادر وإعادة التصدير (قوب، مليون دولار أمريكي)
٤٣ ٨٩٠	الميزان التجاري (مليون دولار أمريكي)
٠,٣	معدل البطالة (في المائة)، ٢٠٠٩
١,٩	إناث
٠,١	ذكور

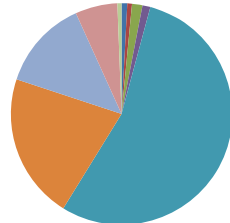
الرقم القياسي العام لأسعار المستهلك (سنة أساس ٢٠٠٠)



متوسط نصيب الفرد من الناتج المحلي الإجمالي في بلدان الإسكوا بالأسعار الثابتة (دولار أمريكي، سنة أساس ٢٠٠٠)



القيمة المضافة للصناعات التحويلية حسب التصنيف الصناعي الدولي الموحد لجميع الأنشطة الاقتصادية - التعديل 3 (في المائة)، ٢٠٠٨

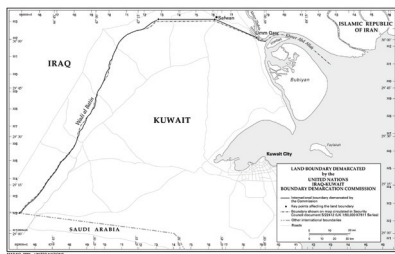


٦,٠٧	٢٠١٠-٢٠٠٦، (١٥+)	معدلات الأمية لدى السكان البالغين
٨,٠٠		الأمية لدى النساء
٥,٦٠		الأمية لدى الرجال
التعليم الإجمالي، ٢٠٠٩		
١٠٥,٩٠		معدل الالتحاق الخام
٩٣,٤٠		معدل الالتحاق الصافي
التعليم الثانوي، ٢٠٠٩		
٨٥,٢٠		معدل الالتحاق الخام
٧٧,٢٠		معدل الالتحاق الصافي
انبعاثات ثاني أكسيد الكربون		
٦٨ ٤٧٨	٢٠٠٨	(الف طن متري/السنة)
حصة الفرد من انبعاثات ثاني أكسيد الكربون		
٤٩,٠٥	٢٠٠٨	(طن متري/السنة)
إنتاج الطاقة (الف طن مكافئ نفط)		
١٤٢ ٤٣٣		
٢٩ ٣٥٦		استهلاك الطاقة الأولية (الف طن مكافئ نفط)
الإيرادات الحكومية (مليون ريال)		
١٩ ١٨١		الإيرادات الضريبية
١٢١ ٧٥٩		الإيرادات غير الضريبية
١٤٠ ٩٤٠		مجموع الإيرادات
التفقات الحكومية (مليون ريال)		
٨٣ ٧٨٩		التفقات الجارية
٤١ ١٠٥		التفقات الرأسمالية
		تفقات أخرى
١٢٤ ٨٩٤		إجمالي التفقات

- المواد الغذائية والمشروبات والتبغ: ٠,٨٪
- النسيج والألبسة والمصنوعات الجلدية: ٠,٧٪
- الخشب والمصنوعات الخشبية: ١,٥٪
- الورق ومصنجاته والطباعة والنشر: ١,٢٪
- المنتجات الكيماوية والبترولية والشمع والمواد اللاصقة: ٥٩,٦٪
- منتجات الخدمات التكنولوجية عدا النطق والشمع: ٢١,٣٪
- الصناعات المعدنية الأساسية: ١٣,١٪
- المنتجات المعدنية المسحوقة والألات: ٦,٢٪
- الصناعات التحويلية الأخرى والإثاث: ٠,٦٪



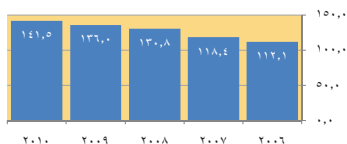
## الكويت



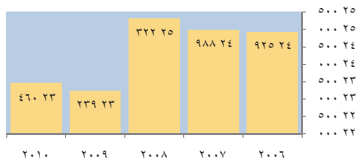
٢ ٧٣٧ ٠٠٠	مجموع السكان
٢,٤	معدل النمو السكاني السنوي (في المائة)
٢٠١٠ - ٢٠١٥	
٢٦,٧	نسبة الأطفال (%) (٠-١٤ سنة)
٢,٥	نسبة المسنين (%) (٦٥+ سنة)
٢,٣	معدل الخصوبة الكلي (ولادة حية لكل امرأة)
٢٠١٠ - ٢٠١٥	
٧٥,٩	العمر المتوقع عند الولادة للإناث
٧٤,٠	العمر المتوقع عند الولادة للذكور
٢٠١٠ - ٢٠١٥	

النتائج المحلي الإجمالي والأسعار الجارية	
١٢٤ ٢٩٤	(مليون دولار أمريكي)
النتائج المحلي الإجمالي بأسعار الثابتة	
٦٤ ٢٠٣	(سنة أساس ٢٠٠٠، مليون دولار أمريكي)
متوسط نصيب الفرد من الناتج المحلي الإجمالي بأسعار الثابتة	
٢٣ ٤٦٠	(سنة أساس ٢٠٠٠، دولار أمريكي)
٢٢ ٧٦٩	الواردات (سيف، مليون دولار أمريكي)
٦٠ ٩٣٦	الصادرات وإعادة التصدير (فوب، مليون دولار أمريكي)
٣٨ ١٦٧	الميزان التجاري (مليون دولار أمريكي)
معدل البطالة (في المائة)	
١,٨	إناث
٢,٠	ذكور
١,٨	متوسط

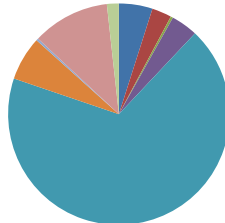
### الرقم القياسي العام لأسعار المستهلك (سنة أساس ٢٠٠٠)



### متوسط نصيب الفرد من الناتج المحلي الإجمالي في بلدان الإسكوا بالأسعار الثابتة (دولار أمريكي، سنة أساس ٢٠٠٠)



### القيمة المضافة للصناعات التحويلية حسب التصنيف الصناعي الدولي الموحد لجميع الأنشطة الاقتصادية - التعديل ٣ (في المائة)، ٢٠٠٨



٦,١٢	٢٠١٠-٢٠٠٦ (١٥+)	معدلات الأمية لدى السكان البالغين
٨,٠٩		الأمية لدى النساء
٥,١٠		الأمية لدى الرجال
التعليم الابتدائي، ٢٠٠٩		
٩٤,٨٠		معدل الالتحاق الخام
...		معدل الالتحاق الصافي
التعليم الثانوي، ٢٠٠٩		
٨٩,٩٠		معدل الالتحاق الخام
٧٩,١٠		معدل الالتحاق الصافي
(إنبعاثات ثاني أكسيد الكربون		
٧٦ ٧٤٣	٢٠٠٨	الف طن متري (السنة))
فجوة الفرد من انبعاثات ثاني أكسيد الكربون		
٣٠,١١	٢٠٠٨	طن متري (السنة))
إنتاج الطاقة (الف طن مكافئ نفط)		
١٢٨ ٣٥٧		
٣٣ ٤٢٧		استهلاك الطاقة الأولية (الف طن مكافئ نفط)
الإيرادات الحكومية (مليون دينار)		
٣٠٥		الإيرادات الضريبية
١٩ ٨٤٦		الإيرادات غير الضريبية
٢٠ ١٥١		مجموع الإيرادات
التنقلات الحكومية (مليون دينار)		
٨ ١٣٨		التنقلات الجارية
١٠٥		التنقلات الرأسمالية
٣ ٩٢٣		نقلات أخرى
١٢ ١٦٦		إجمالي التنقلات

- المواد الغذائية والمشروبات والتبغ: ٤,٩%
- النسيج والألبسة والمصنوعات الجلدية: ٢,٩%
- الخشب والمصنوعات الخشبية: ٠,٣%
- الورق ومنتجاته والطباعة والنشر: ٣,٩%
- المنتجات الكيماوية والبترولية والفحم والمعادن: ٢٨,١%
- منتجات الحامض التحويلية: عدا النفط والفحم: ٦,٥%
- الصناعات المعدنية الأساسية: ٠,٣%
- المنتجات المعدنية المصنعة والآلات: ١١,٣%
- الصناعات التحويلية الأخرى والآلات: ١,٧%



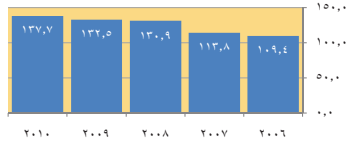
# لبنان



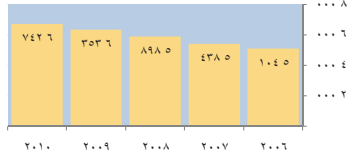
٤ ٢٢٨ ٠٠٠	مجموع السكان
٠,٧	معدل النمو السكاني السنوي (في المائة)
٢٠١٠ - ٢٠١٥	
٢٤,٨	نسبة الأطفال (% (٠-١٤ سنة))
٧,٣	نسبة المسنين (% (٦٥+ سنة))
١,٨	معدل الخصوبة الكلي (ولادة حية لكل امرأة)
٢٠١٠ - ٢٠١٥	
٧٥,١	العمر المتوقع عند الولادة للإناث
٧٠,٧	العمر المتوقع عند الولادة للذكور
٢٠١٠ - ٢٠١٥	

	النتائج المحلي الإجمالي والأسعار الجارية
٣٧ ٤٤١	(مليون دولار أمريكي)
	النتائج المحلي الإجمالي بالأسعار الثابتة
٢٨ ٥٠٤	(سنة أساس ٢٠٠٠، مليون دولار أمريكي)
	متوسط نصيب الفرد من الناتج المحلي الإجمالي بالأسعار الثابتة
٦ ٧٤٢	(سنة أساس ٢٠٠٠، دولار أمريكي)
١٧ ٩٦٤	الواردات (سيف، مليون دولار أمريكي)
٤ ٢٥٣	المصادر وإعادة التصدير (قوب، مليون دولار أمريكي)
- ١٣ ٧١١	الميزان التجاري (مليون دولار أمريكي)
٦,٢	معدل البطالة (في المائة)، ٢٠٠٩
١٠,٣	إنث
٤,٩	ذكور

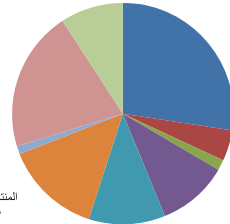
## الرقم القياسي العام لأسعار المستهلك (سنة أساس ٢٠٠٠)



متوسط نصيب الفرد من الناتج المحلي الإجمالي في بلدان الإسكوا بالأسعار الثابتة (دولار أمريكي، سنة أساس ٢٠٠٠)



القيمة المضافة للصناعات التحويلية حسب التصنيف الصناعي الدولي الموحد لجميع الأنشطة الاقتصادية - التعديل ٣ (في المائة)، ٢٠٠٧



١٤,٠٣	٢٠١٠-٢٠٠٦، (١٥+)	معدلات الأمية لدى السكان البالغين
١٤,٠٣		الأمية لدى النساء
٦,٦٢		الأمية لدى الرجال
	٢٠٠٩	التعليم الابتدائي
١٠٣,٢٠		معدل الالتحاق الخام
٩٠,١٠		معدل الالتحاق الصافي
	٢٠٠٩	التعليم الثانوي
٨٢,١٠		معدل الالتحاق الخام
٧٥,١٠		معدل الالتحاق الصافي
		انبعاثات ثاني أكسيد الكربون
١٧ ٠٩٩	٢٠٠٨	(الف طن متري/السنة)
		حصة الفرد من انبعاثات ثاني أكسيد الكربون
٤,١٠	٢٠٠٨	(طن متري/السنة)
		إنتاج الطاقة (الف طن مكافئ نفط)
٢٠٦		
٥ ٤٨٥		استهلاك الطاقة الأولية (الف طن مكافئ نفط)
		الإيرادات الحكومية (مليار ليرة)
٩ ٩٧٦		الإيرادات الضريبية
٢ ٤٣		الإيرادات غير الضريبية
١٢ ٠١٩		مجموع الإيرادات
		التفقات الحكومية (مليار ليرة)
١٢ ٩٣٧		التفقات الجارية
٦٩١		التفقات الرأسمالية
٣ ٤٣٤		نفقات أخرى
١٧ ٠٦٢		إجمالي التفقات

- المواد الغذائية والمشروبات والتبغ: ٢٧,٤ %
- النسيج واللبسة والمصنوعات الجلدية: ٤,٥ %
- الخشب والمصنوعات الخشبية: ١,٥ %
- الورق ومنتجاته والطباعة والنشر: ١,٤ %
- المنتجات الكيماوية والتزوية والفحم والبتروكيمياويات: ١١,١ %
- منتجات الخدمات التحويلية عدا النفط والفحم: ١٤,١ %
- الصناعات المعدنية الأساسية: ١,٢ %
- المنتجات المعدنية المصنعة والآلات: ٢,٥ %
- الصناعات التحويلية الأخرى والآلات: ٩,٢ %



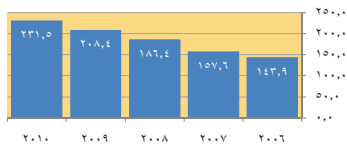
## مصر



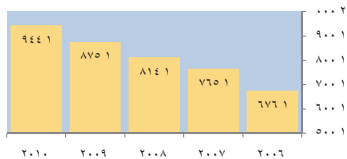
٨١ ١٢١ ٠٠٠	مجموع السكان
١,٧	معدل النمو السكاني السنوي (في المائة)
٢٠١٠ - ٢٠١٥	
٣١,٥	نسبة الأطفال (% (٠-١٤ سنة))
٥,٠	نسبة المسنين (% (٦٥+ سنة))
٢,٦	معدل الخصوبة الكلي (ولادة حية لكل امرأة)
٢٠١٠ - ٢٠١٥	
٧٥,٥	العمر المتوقع عند الولادة للإناث
٧١,٦	العمر المتوقع عند الولادة للذكور
٢٠١٠ - ٢٠١٥	

	الناتج المحلي الإجمالي بالسعر الجارية
٢١٢ ٠٥٩	(مليون دولار أمريكي)
	الناتج المحلي الإجمالي بالسعر الثابتة
١٥٧ ٢٢٥	(سنة أساس ٢٠٠٠، مليون دولار أمريكي)
	متوسط نصيب الفرد من الناتج المحلي الإجمالي بالسعر الثابتة
١ ٩٤٤	(سنة أساس ٢٠٠٠، دولار أمريكي)
٥٢ ٨٧١	الواردات (سيفت، مليون دولار أمريكي)
٢٧ ١٢١	الصادرات وإعادة التصدير (فوب، مليون دولار أمريكي)
- ٢٥ ٧٥٠	الميزان التجاري (مليون دولار أمريكي)
٩,٠	معدل البطالة (في المائة)
٢٢,٦	إنث
٤,٩	ذكور

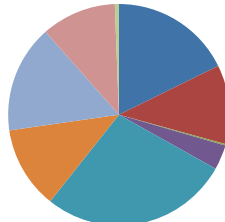
### الرغم القياسي العام لأسعار المستهلك (سنة أساس ٢٠٠٠)



متوسط نصيب الفرد من الناتج المحلي الإجمالي في بلدان الإسكوا بالأسعار الثابتة (دولار أمريكي، سنة أساس ٢٠٠٠)



القيمة المضافة للصناعات التحويلية حسب التصنيف الصناعي الدولي الموحد لجميع الأنشطة الاقتصادية - التعديل ٣ (في المائة)، ٢٠٠٦



٣٣,٦٣	٢٠١٠-٢٠٠٦ (١٥+)	معدلات الأمية لدى السكان البالغين
٤٢,١٩		الأمية لدى النساء
٢٥,٣٨		الأمية لدى الرجال
١٠١,١٠	٢٠٠٩	التعليم الابتدائي
٩٣,٣٠		معدل الالتحاق الخدم
		معدل الالتحاق الصافي
٦٧,٢٠	٢٠٠٩	التعليم الثانوي
٦٤,٩٠		معدل الالتحاق الخدم
		معدل الالتحاق الصافي
٢١٠ ٣٢١	٢٠٠٨	إنبعاثات ثاني أكسيد الكربون (الف طن متري السنة)
٢,٦٩		حصة الفرد من إنبعاثات ثاني أكسيد الكربون (طن متري السنة)
٨٥ ٥٧٠		إنتاج الطاقة (الف طن مكافئ نفط)
٨٢ ١٥٩		استهلاك الطاقة الأولية (الف طن مكافئ نفط)
		الإيرادات الحكومية (مليون جنيه)
١٧٠ ٤٩٤		الإيرادات الضريبية
٩٧ ٦٢٠		الإيرادات غير الضريبية
٢٦٨ ١١٤		مجموع الإيرادات
		التفقات الحكومية (مليون جنيه)
٢٨٨ ٧٣٦		التفقات الجارية
٤٨ ٣٥٠		التفقات الرأسمالية
٢٨ ٩٠١		نفقات أخرى
٣٦٥ ٩٨٧		إجمالي التفقات

- المواد الغذائية والمشروبات والتبغ: ١٧,٧%
- النسيج والألبسة والمصنوعات الجلدية: ١١,٦%
- الخشب والمصنوعات الخشبية: ٠,٢%
- الورق ومنتجاته والطباعة والنشر: ٣,٦%
- المنتجات الكيماوية والبترولية والحد والمطاط: ٢٧,٦%
- منتجات الحامات المعدنية عدا النفط والغاز: ١٢,٠%
- الصناعات المعدنية الأساسية: ١٥,٨%
- المنتجات المعدنية المصنعة والآلات: ١٠,٩%
- الصناعات التحويلية الأخرى والآلات: ٠,٦%

## المملكة العربية السعودية

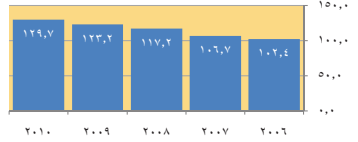


Source: <https://www.cia.gov/library/publications/cia-maps-publications/index.html>

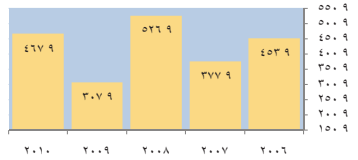
27 ٤٤٨ ٠٠٠	مجموع السكان
٢,١	معدل النمو السكاني السنوي (في المائة)
٢٠١٥ - ٢٠١٥	
٣٠,٤	نسبة الأطفال (% (٠-١٤ سنة))
٣,٠	نسبة المسنين (% (٦٥+ سنة))
٢,٦	معدل الخصوبة الكلي (ولادة حية لكل امرأة)
٢٠١٥ - ٢٠١٥	
٧٥,٦	العمر المتوقع عند الولادة للإناث
٧٣,٢	العمر المتوقع عند الولادة للذكور
٢٠١٥ - ٢٠١٥	

٤٤٧ ٧٦٢	الناتج المحلي الإجمالي بالأسعار الجارية (مليون دولار أمريكي)
٢٥٩ ٨٥١	الناتج المحلي الإجمالي بالأسعار الثابتة (سنة أساس ٢٠٠٠، مليون دولار أمريكي)
٩ ٤٦٧	متوسط نصيب الفرد من الناتج المحلي الإجمالي بالأسعار الثابتة (سنة أساس ٢٠٠٠، دولار أمريكي)
١٠٦ ٨٦٤	الواردات (سيف، مليون دولار أمريكي)
٢٥١ ١٤٧	المصادر وإعادة التصدير (قوب، مليون دولار أمريكي)
١٤٤ ٢٨٢	الميزان التجاري (مليون دولار أمريكي)
٥,٤	معدل البطالة (في المائة)
١٥,٩	إنث
٣,٥	ذكور

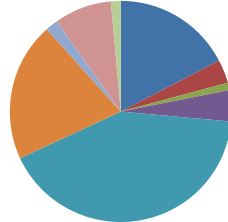
### الرقم القياسي العام لأسعار المستهلك (سنة أساس ٢٠٠٠)



متوسط نصيب الفرد من الناتج المحلي الإجمالي في بلدان الإسكوا بالأسعار الثابتة (دولار أمريكي، سنة أساس ٢٠٠٠)



القيمة المضافة للصناعات التحويلية حسب التصنيف الصناعي الدولي الموحد لجميع الأنشطة الاقتصادية - التعديل ٢ (في المائة) ٢٠٠٥



١٣,٨٧	٢٠١٠-٢٠٠٦، (١٥+)	معدلات الأمية لدى السكان البالغين
١٨,٩٢		الأمية لدى النساء
١٠,٠٠٤		الأمية لدى الرجال
٩٨,٩٠	٢٠٠٩	التعليم الابتدائي
٨٦,٢٠		معدل الالتحاق الخام
٩٦,٨٠		معدل الالتحاق الصافي
...	٢٠٠٩	التعليم الثانوي
...		معدل الالتحاق الخام
...		معدل الالتحاق الصافي
٤٣ ٥٥٧	٢٠٠٨	انبعاثات ثاني أكسيد الكربون (الف طن متري/السنة)
١٦,٥٧	٢٠٠٨	حصة الفرد من انبعاثات ثاني أكسيد الكربون (طن متري/السنة)
٤٩١ ٩٥٦		إنتاج الطاقة (الف طن مكافئ نفط)
٢١٥ ٥٥٤		استهلاك الطاقة الأولية (الف طن مكافئ نفط)
...		الإيرادات الحكومية (مليون ريال)
٤٧٠ ٠٠٠		الإيرادات الضريبية
٤٧٠ ٠٠٠		الإيرادات غير الضريبية
...		مجموع الإيرادات
٤١٦ ٥٩٤	٢٠٠٩	التفقات الحكومية (مليون ريال)
١٧٩ ٨٤٠		التفقات الجارية
٥٩٦ ٤٣٤		التفقات الرأسمالية
...		تفقات أخرى
...		إجمالي التفقات

- المواد الغذائية والمشروبات والتبغ: ١٧,٤%
- النسيج والألبسة والمصنوعات الجلدية: ٣,٤%
- الخشب والمصنوعات الخشبية: ١,١%
- الورق ومنتجاته والطباعة والنشر: ٤,٥%
- المنتجات الكيماوية والنزولية واللحم ومنتجاتها: ٤١,٧%
- منتجات الخيام التحويلية عدا النسيج والملابس: ٢٠,٣%
- الصناعات المعدنية الأساسية: ١,٨%
- المنتجات المعدنية المصنعة والآلات: ٨,٤%
- الصناعات التحويلية الأخرى: ١,٤%



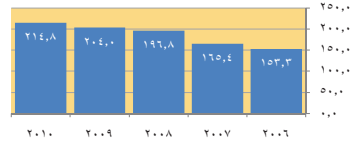
## اليمن



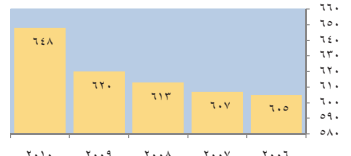
٢٤.٥٣.٠٠٠	مجموع السكان
٣.٠	معدل النمو السكاني السنوي (في المائة)
٢٠١٠ - ٢٠١٥	
٤٤.٣	نسبة الأطفال (% (٠-١٤ سنة))
٢.٦	نسبة المسنين (% (٦٥+ سنة))
٤.٩	معدل الخصوبة الكلي (ولادة حية لكل امرأة)
٢٠١٠ - ٢٠١٥	
٦٧.٧	العمر المتوقع عند الولادة للإناث
٦٤.٥	العمر المتوقع عند الولادة للذكور
٢٠١٠ - ٢٠١٥	

٢٩.٠٣١	الناتج المحلي الإجمالي بالأسعار الجارية (مليون دولار أمريكي)
١٥.٥٩١	الناتج المحلي الإجمالي بالأسعار الثابتة (سنة أساس ٢٠٠٠، مليون دولار أمريكي)
٦٤٨	متوسط نصيب الفرد من الناتج المحلي الإجمالي بالأسعار الثابتة (سنة أساس ٢٠٠٠، دولار أمريكي)
١٠.٤٨٩	الواردات (سيفيق، مليون دولار أمريكي)
٨.٠٦٢	الصادرات وإعادة التصدير (فوب، مليون دولار أمريكي)
-٢.٤٢٧	الميزان التجاري (مليون دولار أمريكي)
١٤.٦	معدل البطالة (في المائة)، ٢٠٠٩
٤٠.٢	إناث
١١.٣	ذكور

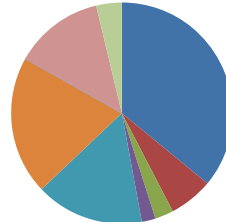
### الرغم القياسي العام لأسعار المستهلك (سنة أساس ٢٠٠٠)



متوسط نصيب الفرد من الناتج المحلي الإجمالي في بلدان الإسكوا بالأسعار الثابتة (دولار أمريكي، سنة أساس ٢٠٠٠)



القيمة المضافة للصناعات التحويلية حسب التصنيف الصناعي الدولي الموحد لجميع الأنشطة الاقتصادية - التعديل ٣ (في المائة)، ٢٠٠٩



٣٧.٦١	٢٠١٠-٢٠٠٦ (1٥+)	معدلات الأمية لدى السكان البالغين
٥٥.٣٢		الأمية لدى النساء
٢٠.١٠		الأمية لدى الرجال
٢٠٠٨		التعليم الابتدائي
٨٥.٤٠		معدل الالتحاق الخام
٧٢.٧٠		معدل الالتحاق الصافي
٢٠٠٥		التعليم الثانوي
٤٥.٦٠		معدل الالتحاق الخام
٣٧.٤٠		معدل الالتحاق الصافي
٢٣.٣٨٤	٢٠٠٨	انبعاثات ثاني أكسيد الكربون الف طن متري (السنة)
١.٠٣	٢٠٠٨	فحص الفرد من انبعاثات ثاني أكسيد الكربون طن متري (السنة)
١٣.٥٥		إنتاج الطاقة (الف طن مكافئ نفط)
٧.٨١٩		استهلاك الطاقة الأولية (الف طن مكافئ نفط)
٤٤٩.٧٠٦		الإيرادات الحكومية (مليون ريال)
١.٣٥٧.٤٨٩		الإيرادات الضريبية
١.٨٠٧.١٩٥		الإيرادات غير الضريبية مجموع الإيرادات
١.٧٣٣.٧٣٠		التنقلات الحكومية (مليون ريال)
٢٦١.٥٨٠		التنقلات الجارية
١.٩٩٥.٣١٠		التنقلات الرأسمالية تنقلات أخرى إجمالي التنقلات

- المواد الغذائية والمشروبات والتبغ: ٣٦.٠%
- النسيج والألبسة والمصنوعات الجلدية: ٦.٤%
- الخشب والمصنوعات الخشبية: ٢.٧%
- الورق ومصنوعاته والطباعة والنشر: ٢.٠%
- المنتجات الكيماوية والبتروكيمياوية والنسيج والملابس: ١٥.٨%
- منتجات الخدمات التحويلية صدا النفط والفحم: ٢٠.٣%

- الصناعات المعدنية الأساسية: ٠.٠%
- المنتجات المعدنية المصنعة والآلات: ١٣.١%
- الصناعات التحويلية الأخرى والآلات: ٣.٧%



## المكاتب الإحصائية الوطنية في البلدان الأعضاء في الإسكوا

المملكة الأردنية الهاشمية: وزارة التخطيط، دائرة الإحصاءات العامة  
<http://www.dos.gov.jo>

الإمارات العربية المتحدة: مديرية الإحصاءات المركزية  
<http://www.economy.ae/English/Pages/default.aspx>

مملكة البحرين: الجهاز المركزي للمعلومات  
[http://www.cio.gov.bh/CIO\\_ARA/default.aspx](http://www.cio.gov.bh/CIO_ARA/default.aspx)

الجمهورية العربية السورية: المكتب المركزي للإحصاء  
<http://www.cbssyr.org>

جمهورية السودان: المكتب المركزي للإحصاء  
<http://www.cbs.gov.sd>

جمهورية العراق: الجهاز المركزي للإحصاء  
<http://cosit.gov.iq>

سلطنة عمان: وزارة الاقتصاد الوطني  
<http://www.moneoman.gov.om>

فلسطين: الجهاز المركزي للإحصاء الفلسطيني  
<http://www.pcbs.gov.ps>

دولة قطر: جهاز الإحصاء  
<http://www.qsa.gov.qa>

دولة الكويت: الإدارة المركزية للإحصاء  
<http://www.cso.gov.kw/>

الجمهورية اللبنانية: الإدارة المركزية للإحصاء  
<http://www.cas.gov.lb>

جمهورية مصر العربية: الجهاز المركزي للتعبئة العامة والإحصاء  
<http://www.capmas.gov.eg>

المملكة العربية السعودية: مصلحة الإحصاءات العامة والمعلومات  
<http://www.cdsi.gov.sa/>

الجمهورية اليمنية: الجهاز المركزي للإحصاء  
<http://cso-yemen.org/?lng=arabic&>

## تعريف

### السكان

#### مجموع السكان

عدد السكان الفعلي في منتصف السنة، ويشمل جميع المقيمين بغض النظر عن قانونية وضعهم من حيث الإقامة أو الجنسية، باستثناء اللاجئين غير المقيمين بصورة دائمة في بلد اللجوء.

#### معدل النمو السكاني السنوي (بالنسبة المئوية)

متوسط معدل التغير السنوي في مجموع السكان خلال خمس سنوات، تبدأ وتنتهي في منتصف السنوات المعنية.

#### نسبة الأطفال (%) (٠-١٤ سنة)

النسبة المئوية للأطفال (٠-١٤ سنة) من مجموع السكان.

#### نسبة المسنين (%) (٦٥+ سنة)

النسبة المئوية للمسنين (٦٥+ سنة) من مجموع السكان.

#### معدل الخصوبة الكلي (ولادة حية لكل امرأة)

عدد الأطفال الذين قد تنجبهم امرأة حتى نهاية حياتها الإنجابية، إذا ما انطبق عليها معدل الخصوبة العمرية السائد خلال السنة المعنية طوال حياتها الإنجابية. ومعدل الخصوبة الكلي هو متوسط سنوي لفترات من خمس سنوات تبدأ وتنتهي في منتصف السنوات المعنية.

#### العمر المتوقع عند الولادة

متوسط عدد السنوات التي من المتوقع أن تعيشها مجموعة من الأفراد إذا انطبقت عليهم، طوال حياتهم، معدلات الوفيات السائدة في فترة معينة، ويقاس بالسنوات.

### الحسابات القومية

#### الناتج المحلي الإجمالي والأسعار الجارية

الناتج المحلي الإجمالي والأسعار الجارية هو مقياس مجموع الإنتاج ويساوي مجموع القيم المضافة الإجمالية من جميع الوحدات المؤسسية المقيمة والمشاركة في الإنتاج (بالإضافة إلى أي ضرائب، وناقص أي إعانات على المنتجات غير المدرجة في قيمة النواتج).

## النتاج المحلي الإجمالي بالأسعار الثابتة

النتاج المحلي الإجمالي بالأسعار الثابتة يشير إلى حجم الناتج المحلي الإجمالي. وتستمدّ تقديرات الناتج المحلي الإجمالي بالأسعار الثابتة من حساب القيم بالارتكاز على فترة الأساس.

## متوسط نصيب الفرد من الناتج المحلي الإجمالي بالأسعار الثابتة

متوسط نصيب الفرد المقيم في البلد من الناتج المحلي الإجمالي بالأسعار الثابتة، ويحسب بقسمة الناتج المحلي الإجمالي بالأسعار الثابتة على مجموع السكان.

## الإحصاءات المالية والأسعار

### الرقم القياسي العام لأسعار المستهلك

الرقم القياسي لأسعار المستهلك يقيس التغيرات على مر الزمن في المستوى العام لأسعار السلع والخدمات التي تحصل عليها أو تكتسبها أو تشتريها مجموعة سكانية مرجعية بهدف استهلاكها.

### الإيرادات الحكومية الضريبية

مجموع التدفقات الحكومية المصنفة كضرائب، وتتضمن تحويلات إجبارية إلى القطاع الحكومي.

### الإيرادات الحكومية غير الضريبية

مجموع التدفقات الحكومية المصنفة كغير الضريبية، تتضمن المساهمات الإجتماعية، والمنح، وإيرادات الملكية، ومبيعات السلع والخدمات، وإيرادات أخرى متنوعة.

### مجموع الإيرادات الحكومية

مجموع الإيرادات الحكومية الضريبية وغير الضريبية.

### النفقات الحكومية الجارية

النفقات الحكومية على السلع التي يجري استهلاكها وتدوم فقط لفترة محدودة من الزمن. فهي العناصر التي تستخدم في عملية توفير سلعة أو خدمة، وتشمل الإنفاق على الأجور والرواتب والنفقات الاستهلاكية، والقرطاسية، والأدوية والخدمات الصحية وغيرها.

### النفقات الحكومية الرأسمالية

النفقات الحكومية على الأصول والتكوين الرأسمالي. فهي شراء العناصر التي تبقى وتستخدم عدّة مرات في تأمين سلعة أو خدمة معينة. وتشمل الإنفاق على بناء مرافق ومشاريع جديدة مثل بناء مستشفى جديد، وشراء معدات جديدة، وشبكات للكمبيوتر، أو بناء الطرق الجديدة وغيرها.

## النققات الحكومية الأخرى

نققات خاصة تُصرف لأغراض محددة، مثل تمويل مشروع أو برنامج معين.

## إجمالي النققات الحكومية

مجموع النققات الحكومية الجارية، الرأسمالية، وغير ذلك.

## التجارة الخارجية

### الواردات

السلع والبضائع الواردة إلى بلد معين لتغطية الاحتياجات المحلية والتي تجرى عليها كافة الإجراءات الجمركية. وتحسب قيمة الواردات على أساس الكلفة والتأمين وأجور الشحن. وتشمل كلفتها قيمة البضائع عند إرسالها تضاف إليها قيمة التأمين والنقل أو الشحن وتكاليف أخرى، حتى تسليم البضائع في رصيف التنزيل بميناء الدخول، عدا الرسوم الجمركية.

### الصادرات وإعادة التصدير

السلع والخدمات التي يجري إنتاجها أو تصنيعها محلياً بالكامل أو التي تخضع لعملية تصنيع تغير شكلها وقيمتها، لأغراض للتصدير. وإعادة التصدير هي البضائع التي سبق استيرادها وخضعت لجميع الإجراءات الجمركية وأعيد تصديرها دون إجراء تعديل واضح عليها. وتحدد قيمة السلع المصدرة على أساس سعر البضائع مسلمة على ظهر الباخرة، تضاف إليها قيمة التكاليف الأخرى حتى تسليمها على ظهر وسيلة الشحن أو جميع المصاريف حتى مكتب التصدير.

## الميزان التجاري

قيمة الصادرات ناقص قيمة الواردات.

## التعليم والامية

### معدل الامية لدى السكان البالغين (١٥+)

عدد السكان البالغين من العمر ١٥ سنة وما فوق وغير الملمين بالقراءة والكتابة، ويُحسب بالنسبة المئوية من مجموع السكان في عمر ١٥ سنة وما فوق.

### معدل الالتحاق الإجمالي

مجموع عدد المسجلين في مرحلة تعليمية معينة بغض النظر عن عمرهم ويحسب بالنسبة المئوية من مجموع السكان الذين هم في سن الالتحاق بالمرحلة التعليمية نفسها في عام دراسي معين.

## معدّل الالتحاق الصافي

مجموع عدد المسجلين في مرحلة تعليمية معيّنة ممن هم في الفئة العمرية المناسبة للالتحاق بهذه المرحلة وبحسب بالنسبة المئوية من مجموع السكان الذين هم في سن الالتحاق بالمرحلة التعليمية نفسها في عام دراسي معيّن.

## القوى العاملة

### معدل البطالة (بالنسبة المئوية)

مجموع الأشخاص الذين يزيد عمرهم على سنّ معيّنة ويكونون خلال الفترة المرجعية بلا عمل، ومستعدين للعمل ويبحثون عن عمل. وبحسب بالنسبة المئوية من مجموع القوى العاملة.

## الصناعة

### القيمة المضافة للصناعات التحويلية حسب التصنيف الصناعي الدولي الموحد لجميع الأنشطة الاقتصادية التعديل ٣ (بالنسبة المئوية)

القيمة المضافة من الصناعات التحويلية، التي تُعرّف بأنها التحويل الفيزيائي أو الكيميائي للمواد أو المكونات إلى منتجات جديدة، سواء كان ذلك يتمّ بواسطة الآلات أم بالعمل اليدوي، في مصنع أم في بيت العامل، وسواء أكانت تباع بالجملة أم بالتجزئة.

## تلوّث الهواء

### إنبعاثات ثاني أكسيد الكربون (ألف طن متري / السنة)

مجموع انبعاثات ثاني أكسيد الكربون من صناعة الطاقة، والنقل، واحتراق الوقود من المصانع، والخدمات، والمنازل، والعمليات الصناعية مثل إنتاج الإسمنت.

### حصّة الفرد من انبعاثات ثاني أكسيد الكربون (طن متري / السنة) مجموع انبعاثات ثاني

أكسيد الكربون من صناعة الطاقة، والنقل، واحتراق الوقود من المصانع، والخدمات، والمنازل، والعمليات الصناعية، مقسوماً على مجموع عدد سكان البلد.

## الطاقة

### مجموع إنتاج الطاقة (ألف طن مكافئ نفط)

يغطي الإنتاج كلاً من الإنتاج المحلي وصناعة منتجات الوقود الثانوية. الإنتاج المحلي هو عبارة عن استخراج أنواع الوقود الأولي من احتياطي الوقود الأحفوري ومصادر الوقود الحيوي ومصادر الطاقة المتجددة من المياه والرياح وأشعة الشمس، وغيرها.

### مجموع استهلاك الطاقة (ألف طن مكافئ نفط)

يشمل مجموع الطاقة المسلمة للمستهلكين لاستخدامها في أنشطة غير تحويلية. وتعتبر منتجات الطاقة مستهلكة وليست محولة إلى منتجات طاقة أخرى.

### السكان

#### البحرين

الجهاز المركزي للإحصاء، التعداد العام للسكان والمساكن والمباني والمنشآت ٢٠٠١. خلاصة النتائج؛ والمجموعة الإحصائية ٢٠٠٤ وأعداد سابقة.

#### مصر

الجهاز المركزي للتعبئة العامة والإحصاء، النتائج النهائية للتعداد العام للسكان والمساكن والمنشآت ١٩٩٦؛ والنتائج الأولية للتعداد العام للسكان والمساكن والمنشآت ٢٠٠٦؛ والكتب الإحصائية السنوية ١٩٩٥-٢٠٠٣ وأعداد سابقة.

#### العراق

الجهاز المركزي للإحصاء، نتائج التعداد العام للسكان والمساكن ١٩٩٧؛ والمجموعة الإحصائية السنوية ٢٠٠٥ وأعداد سابقة.

#### الأردن

دائرة الإحصاءات العامة، نتائج التعداد العام للسكان والمساكن ١٩٩٤. المجلد ٢: خصائص السكان؛ والكتاب الإحصائي السنوي ٢٠٠٦ وأعداد سابقة.

#### الكويت

الجهاز المركزي للإحصاء، التعداد العام للسكان ١٩٩٥. النتائج الأولية.

وزارة التخطيط، قطاع الإحصاء والمعلومات، المجموعة الإحصائية السنوية ٢٠٠٨ وأعداد سابقة.

#### لبنان

الإدارة المركزية للإحصاء، الأوضاع المعيشية للأسر في عام ١٩٩٧. العدد ٩؛ ودراسة حول وضع الأطفال في لبنان عام ٢٠٠٠؛ والأوضاع المعيشية للأسر عام ٢٠٠٤؛ والكتاب الإحصائي السنوي ٢٠٠٦.

#### عمان

وزارة الاقتصاد الوطني، التعداد السكاني، ٢٠٠٣؛ والكتاب الإحصائي السنوي ٢٠١٠ وأعداد سابقة.

### فلسطين

- الجهاز المركزي للإحصاء، التعداد العام للسكان والمساكن والمنشآت ٢٠٠٧. ملخص النتائج النهائية للتعداد؛ والمجموعة الإحصائية السنوية لفلسطين ٢٠٠٥. العدد ٦.

### قطر

- الجهاز المركزي للإحصاء، المجموعة الإحصائية السنوية ٢٠٠٥ وأعداد سابقة؛ وتعداد السكان والمساكن والمنشآت، ٢٠١٠.

### المملكة العربية السعودية

- وزارة المالية والاقتصاد الوطني، مصلحة الإحصاءات العامة، الكتاب الإحصائي السنوي ٢٠٠٣ وأعداد سابقة؛ وتعداد السكان، ٢٠٠٤.

### السودان

- الجهاز المركزي للإحصاء، السودان في أرقام ٢٠٠٢-٢٠٠٦؛ والكتاب الإحصائي السنوي ٢٠٠٦؛ والتعداد السكاني، ٢٠٠٨.

### الجمهورية العربية السورية

- المكتب المركزي للإحصاء، نتائج التعداد العام للسكان ١٩٩٤ في الجمهورية العربية السورية، ١٩٩٨؛ والمجموعة الإحصائية ٢٠٠٧ وأعداد سابقة.

### الإمارات العربية المتحدة

- وزارة التخطيط، الإدارة المركزية للإحصاء، المجموعة الإحصائية السنوية ٢٠٠٤ وأعداد سابقة؛ تعداد السكان، ٢٠٠٥؛ والإمارات في أرقام، ٢٠٠٨.

### اليمن

- وزارة التخطيط والتنمية، الجهاز المركزي للإحصاء، النتائج النهائية للتعداد العام للسكان والمساكن والمنشآت ٢٠٠٤، التقرير العام.

- وزارة التخطيط والتعاون الدولي، الجهاز المركزي للإحصاء، الكتاب الإحصائي السنوي ٢٠٠٩ وأعداد سابقة.

### مصادر أخرى

- الأمم المتحدة، إدارة الشؤون الاقتصادية والاجتماعية، التوقعات السكانية في العالم: تنقيح عام ٢٠٠٨.

- الأمم المتحدة، منظمة العمل الدولية، قاعدة بيانات إحصاءات العمل ٢٠٠٨.
- الأمم المتحدة، KILM، المؤشرات الرئيسية لسوق العمل، العدد السابع،



- [.Installation/Application/kilmvinstall.htm/r.11/http://kilm.ilo.org](http://kilm.ilo.org/Installation/Application/kilmvinstall.htm/r.11)
- مواقع الأجهزة المركزية للإحصاء في البلدان الأعضاء في الإسكوا على شبكة الإنترنت.

## الحسابات القومية

- الردود على استبيان الإسكوا حول الحسابات القومية، الرقم ٣١، المرسل إلى الأجهزة المركزية للإحصاء في البلدان الأعضاء في الإسكوا، في تموز/ يوليو ٢٠١١.

### لبنان

- رئاسة مجلس الوزراء، الحسابات الاقتصادية في لبنان، تشرين الأول/ أكتوبر ٢٠١٠.

### عمان

- وزارة الاقتصاد الوطني، كتاب الإحصاء السنوي ٢٠١٠.

### قطر

- مصرف قطر المركزي، التقرير السنوي ٢٠١٠.

### المملكة العربية السعودية

- الموقع الإلكتروني لمصلحة الإحصاءات العامة والمعلومات.

### اليمن

- الجهاز المركزي للإحصاء، كتاب الإحصاء السنوي ٢٠١٠.

### مصادر أخرى

- إدارة الشؤون الاقتصادية والاجتماعية التابعة للأمم المتحدة، الحالة والتوقعات الاقتصادية في العالم، ٢٠١١

## الإحصاءات المالية والأسعار

- الردود على استبيان الإسكوا حول الحسابات القومية، العدد ٣١، المرسل إلى الأجهزة المركزية للإحصاء في البلدان الأعضاء في الإسكوا، في تموز/ يوليو ٢٠١٠.

### البحرين

- الجهاز المركزي للمعلومات، المجموعة الإحصائية ٢٠١٠ وأعداد سابقة.

### مصر

- البنك المركزي المصري، التقرير السنوي ٢٠٠٩-٢٠١٠ وأعداد سابقة.

### عمان

- البنك المركزي العماني، التقرير السنوي ٢٠١٠ وأعداد سابقة.

### فلسطين

- سلطة النقد الفلسطينية، التقرير السنوي ٢٠١٠ وأعداد سابقة.

### قطر

- البنك المركزي القطري، التقرير السنوي ٢٠١٠ وأعداد سابقة.

### المملكة العربية السعودية

- مؤسسة النقد العربي السعودي، التقرير السنوي ٢٠١٠ وأعداد سابقة.

### الجمهورية العربية السورية

- مصرف سورية المركزي، النشرة الإحصائية، ٢٠١٠، وأعداد سابقة.

### الإمارات العربية المتحدة

- مصرف الإمارات العربية المتحدة المركزي، التقرير السنوي ٢٠١٠ وأعداد سابقة.

### اليمن

- البنك المركزي اليمني، التقرير السنوي ٢٠١٠ وأعداد سابقة.

### مصادر أخرى

- صندوق النقد الدولي، قاعدة بيانات الإحصاءات المالية الدولية، أيلول / سبتمبر ٢٠١١.
- منظمة العمل الدولية، موقع LABORSTA الإلكتروني، قاعدة بيانات إحصاءات العمالة.
- مؤتمر الأمم المتحدة للتجارة والتنمية (الأونكتاد)، قاعدة بيانات الاستثمار الأجنبي المباشر.
- الأونكتاد، تقرير الاستثمار العالمي، إصدارات متعددة؛ وقاعدة بيانات الاستثمار الأجنبي المباشر.

### التجارة الخارجية

### البحرين

- مجلس الوزراء، الجهاز المركزي للإحصاء، الموقع الإلكتروني الرسمي: إحصاءات التجارة

- الخارجية على أقراص مدمجة، ٢٠١٠-٢٠٠٧
- مؤسسة نقد البحرين: النشرة الإحصائية الفصلية، (تموز/ يوليو ٢٠١١).

### مصر

- الجهاز المركزي للتعبئة العامة والإحصاء، النشرة السنوية للتجارة الخارجية (٢٠٠٠)، على أقراص مدمجة ١٩٩٩-٢٠١٠.
- الأمم المتحدة، شعبة الإحصاءات، قاعدة بيانات إحصاءات تجارة السلع.

### العراق

- صندوق النقد الدولي.

### الأردن

- دائرة الإحصاءات العامة. والإحصاءات السنوية للتجارة الخارجية، على أقراص مدمجة ١٩٩٨-٢٠١٠.

### الكويت

- وزارة التخطيط، الجهاز المركزي للإحصاء، النشرة السنوية لإحصاءات التجارة الخارجية، على أقراص مدمجة ٢٠٠٣-٢٠٠٩.
- صندوق النقد الدولي.
- بنك الكويت المركزي، النشرة الإحصائية الفصلية.

### لبنان

- مديرية الجمارك العامة، إحصاءات التجارة الخارجية (١٩٩٦ و ١٩٩٧).

### عمان

- وزارة الاقتصاد الوطني، إحصاءات التجارة الخارجية، على أقراص مدمجة ٢٠٠١-٢٠٠٥ و ٢٠٠٧-٢٠١٠.
- الأمم المتحدة، شعبة الإحصاءات، قاعدة بيانات إحصاءات تجارة السلع.

### السلطة الفلسطينية

- الجهاز المركزي للإحصاء الفلسطيني
- إحصاءات التجارة الخارجية، على أقراص ممغنطة ١٩٩٨-٢٠٠٨

### قطر

- مجلس التخطيط، إحصاءات التجارة الخارجية، على أقراص مرنة ١٩٩٨-٢٠١٠.

### المملكة العربية السعودية

- مصلحة الإحصاءات العامة، إحصاءات التجارة الخارجية، على أقراص مدمجة ١٩٩٩-٢٠١٠.
- صندوق النقد الدولي.

### السودان

- الأمم المتحدة: شعبة الإحصاء قاعدة بيانات إحصاءات تجارة السلع.

### الجمهورية العربية السورية

- المكتب المركزي للإحصاء، إحصاءات التجارة الخارجية ٢٠٠٦-٢٠٠٩.
- مصرف سورية المركزي، النشرة الربعية ٢٠٠٥، الأعداد ١ إلى ٤.

### الإمارات العربية المتحدة

- الإدارة المركزية للإحصاء، إحصاءات التجارة الخارجية على أقراص مدمجة ٢٠٠٥-٢٠١٠.
- المصرف المركزي للإمارات العربية المتحدة.

### اليمن

- الجهاز المركزي للإحصاء، إحصاءات التجارة الخارجية على أقراص مدمجة ١٩٩٨-٢٠٠٩.
- شعبة الإحصاءات في الأمم المتحدة، النشرة الإحصائية الشهرية، حزيران/يونيو ١٩٩٩، وأيار/مايو ٢٠٠١، وتموز/يوليو ٢٠٠٤.
- صندوق النقد الدولي.

### التعليم والامية

- معهد اليونسكو للإحصاء <http://www.uis.unesco.org>.

### القوى العاملة

### البحرين

- الجهاز المركزي للإحصاء، إدارة الإحصاء، المجموعة الإحصائية ٢٠٠٩ وأعداد سابقة.

## مصر

- الجهاز المركزي للتعبئة العامة والإحصاء، الكتب الإحصائية السنوية ١٩٩٥-٢٠٠٣ وأعداد سابقة.

## العراق

- الجهاز المركزي للإحصاء، المجموعة الإحصائية السنوية ٢٠٠٨-٢٠٠٩ وأعداد سابقة.
- وزارة العمل والشؤون الاجتماعية، الجهاز المركزي للإحصاء وتكنولوجيا المعلومات، تقرير نتائج مسح العمالة والبطالة لعام ٢٠٠٣.

## الأردن

- دائرة الإحصاءات العامة، النشرة الإحصائية السنوية ٢٠٠٦ وأعداد سابقة؛ والتقرير السنوي للعمالة والبطالة، ٢٠١٠.

## الكويت

- وزارة التخطيط، قطاع الإحصاء والمعلومات، المجموعة الإحصائية السنوية ٢٠٠٨ وأعداد سابقة.

## لبنان

- الإدارة المركزية للإحصاء، الأوضاع المعيشية للأسر في عام ١٩٩٧. العدد ٩؛ والقوى العاملة في عام ١٩٩٧، العدد ١٢؛ ودراسة حول وضع الأطفال في لبنان عام ٢٠٠٠؛ والأوضاع المعيشية للأسر عام ٢٠٠٤؛ والكتاب الإحصائي السنوي ٢٠٠٦.

## عمان

- وزارة الاقتصاد الوطني، الكتاب الإحصائي السنوي ٢٠١٠ وأعداد سابقة.

## فلسطين

- الجهاز المركزي للإحصاء الفلسطيني، المجموعة الإحصائية السنوية لفلسطين ٢٠١٠، ومسح القوى العاملة، ٢٠١٠.

## قطر

- الجهاز المركزي للإحصاء، المجموعة الإحصائية السنوية ٢٠٠٥ وأعداد سابقة؛ ومسح القوى العاملة، ٢٠٠٩.

## المملكة العربية السعودية

- وزارة المالية والاقتصاد الوطني، مصلحة الإحصاءات العامة، الكتاب الإحصائي السنوي ٢٠٠٣ وأعداد سابقة؛ ومسح القوى العاملة، ٢٠٠٩.

### السودان

- الجهاز المركزي للإحصاء، ٢٠٠٧، السودان في أرقام ٢٠٠٢-٢٠٠٦؛ والكتاب الإحصائي السنوي ٢٠٠٦. التعداد العام للسكان و المساكن ٢٠٠٨

### الجمهورية العربية السورية

- المكتب المركزي للإحصاء، المجموعة الإحصائية ٢٠٠٧ وأعداد سابقة؛ ومسح القوى العاملة، ٢٠١٠.

### الإمارات العربية المتحدة

- وزارة التخطيط، الإدارة المركزية للإحصاء، المجموعة الإحصائية السنوية ٢٠٠٤ وأعداد سابقة؛ والإمارات العربية المتحدة بالأرقام، ٢٠٠٨.

### اليمن

- وزارة التخطيط والتعاون الدولي، الجهاز المركزي للإحصاء، الكتاب الإحصائي السنوي ٢٠٠٩ وأعداد سابقة.

### الصناعة

- الردود على استبيان الإسكوا حول الصناعة، المرسل إلى الأجهزة المركزية للإحصاء في البلدان الأعضاء في الإسكوا.

### البحرين

- الجهاز المركزي للإحصاء، مديرية الإحصاء، المجموعة الإحصائية ٢٠٠٦ وأعداد سابقة.

### مصر

- الجهاز المركزي للتعبئة العامة والإحصاء، الكتاب الإحصائي السنوي، حزيران/يونيو ٢٠٠٢ وأعداد سابقة.

### العراق

- هيئة التخطيط، الجهاز المركزي للإحصاء، المجموعة الإحصائية السنوية، ٢٠٠٦-٢٠٠٨ وأعداد سابقة.

### الأردن

- دائرة الإحصاءات العامة، الكتاب الإحصائي السنوي ٢٠٠٩ وأعداد سابقة؛ والمسح الصناعي، ٢٠٠٣ وأعداد سابقة.

## الكويت

- وزارة التخطيط، قطاع الإحصاء والمعلومات، المجموعة الإحصائية السنوية ٢٠٠٦، وأعداد سابقة.
- وزارة التخطيط، قطاع الإحصاء والمعلومات، البحث السنوي للمنشآت الصناعية، ٢٠٠٦-٢٠٠٨.
- النشرة الإحصائية الشهرية، كانون الأول / ديسمبر ٢٠٠٨.
- بيانات المنظمة العربية للتنمية الصناعية والتعدين، ٢٠٠١-٢٠٠٦.

## عمان

- وزارة الاقتصاد الوطني، الكتاب الإحصائي السنوي ٢٠٠٨ وأعداد سابقة.
- منظمة الامم المتحدة للتنمية الصناعية، كتاب الإحصاءات الصناعية السنوي ٢٠٠٩.

## فلسطين

- الجهاز المركزي للإحصاء الفلسطيني.
- المنظمة العربية للتنمية الصناعية والتعدين، ٢٠٠٢-٢٠٠٦.

## قطر

- مجلس التخطيط، الأمانة العامة، المجموعة الإحصائية السنوية، ٢٠٠٧ وأعداد سابقة؛ النشرة السنوية لإحصاءات الصناعة والطاقة ٢٠٠٨.

## المملكة العربية السعودية

- وزارة التخطيط، مصلحة الإحصاءات العامة، الكتاب الإحصائي السنوي ٢٠٠٤ وأعداد سابقة.
- وزارة الصناعة والكهرباء، تطور الصناعة خلال مئة عام (١٣١٩هـ - ١٤١٩هـ).

## الجمهورية العربية السورية

- المكتب المركزي للإحصاء، المجموعة الإحصائية ٢٠١٠ وأعداد سابقة.
- المنظمة العربية للتنمية الصناعية والتعدين، ٢٠٠٢-٢٠٠٦.

## اليمن

- وزارة التخطيط والتنمية، الجهاز المركزي للإحصاء، الكتاب الإحصائي السنوي ٢٠٠٩ وأعداد سابقة.
- المنظمة العربية للتنمية الصناعية والتعدين، ٢٠٠٢-٢٠٠٦.

## مصادر أخرى

- الأمم المتحدة - الإسكوا، دراسات الحسابات القومية لمنطقة الإسكوا، النشرة ٢٣ وأعداد سابقة.
- إدارة الشؤون الاقتصادية والاجتماعية في الأمم المتحدة، التوقعات السكانية في العالم:

تتقيح عام ٢٠٠٨ .

- منظمة الأمم المتحدة للتنمية الصناعية، كتاب الإحصاءات الصناعية السنوي ٢٠١٠ .
- المنظمة العربية للتنمية الصناعية والتعدين، قاعدة بيانات الإحصاءات الصناعية، أيلول / سبتمبر ٢٠٠٩ .

## تلوث الهواء

- قاعدة بيانات الأهداف الإنمائية للألفية على الإنترنت.
- الموقع الإلكتروني لأمانة الأوزون.
- الأمم المتحدة، إدارة الشؤون الاقتصادية والاجتماعية، آفاق سكان العالم: مراجعة ٢٠١٠ .





الاسكوا

بيت الأمم المتحدة، ساحة رياض الصلح  
هاتف: +٩٦١ ١ ٩٨١٣٠١، فاكس: +٩٦١ ١ ٩٨١٥١٠  
صندوق بريد: ٨٥٧٥-١١، بيروت، لبنان

[www.escwa.un.org](http://www.escwa.un.org)

Copyright © ESCWA 2012

Printed at ESCWA, Beirut

E/ESCWA/SD/2012/Technical Paper.1  
United Nations Publication

12-0117 - May 2012 - 600