



Shared Prosperity Dignified Life

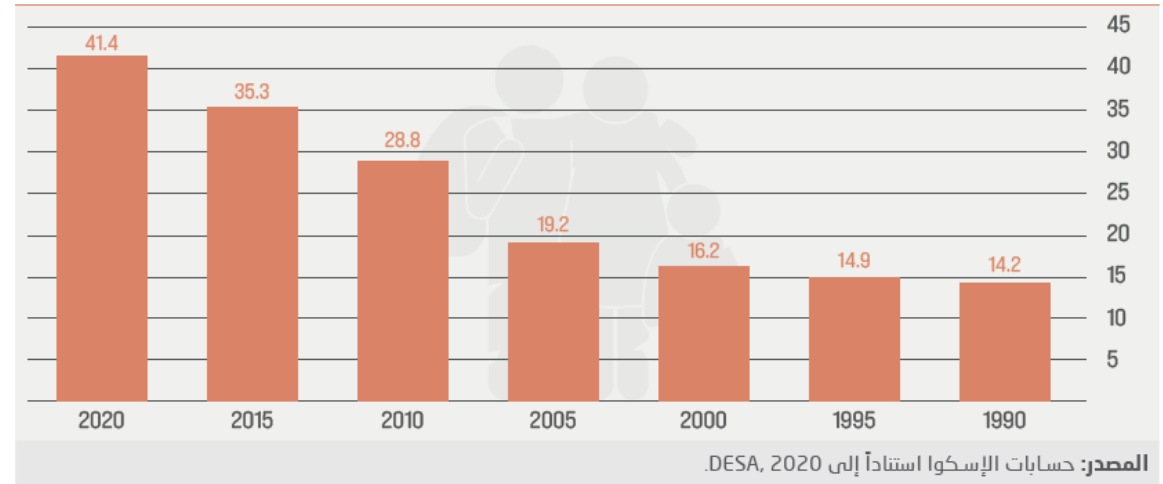


الهجرة في المنطقة العربية

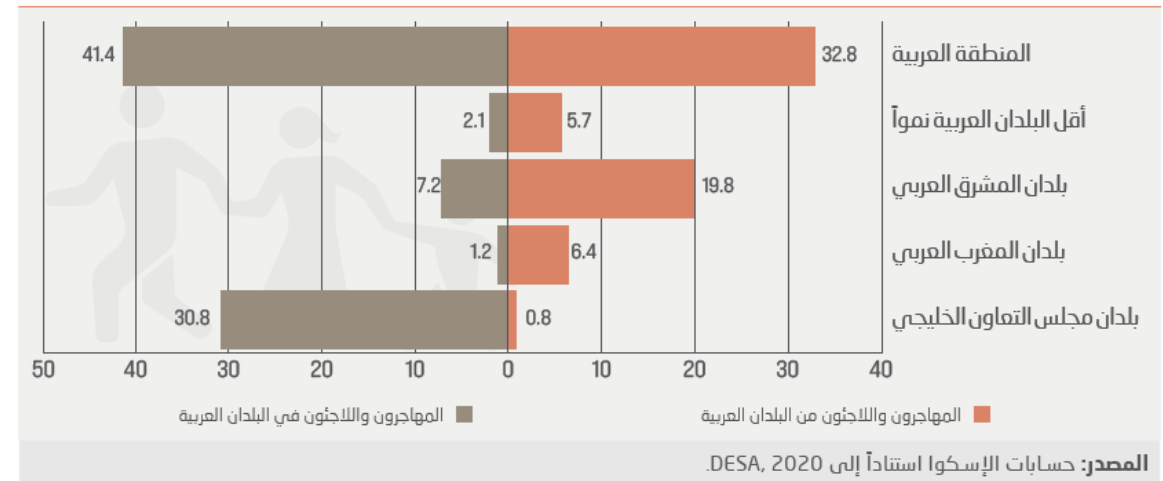
سارة سلمان
الإسكوا

الهجرة من وإلى المنطقة العربية

الشكل 1. عدد المهاجرين واللاجئين في المنطقة العربية، 1990-2020 (بالملايين)



الشكل 4. عدد المهاجرين واللاجئين من البلدان العربية وإليها، حسب مجموعات البلدان، 2020 (بالملايين)



الهجرة القسرية والنزوح الداخلي

النازحين داخلياً

بلغ العدد الإجمالي للنازحين بسبب النزاع في المنطقة العربية ما يقرب من 17.1 مليون في عام 2020 ، ويشكلون 36٪ من الإجمالي العالمي

في عام 2020 ، كان عدد النازحين داخلياً بسبب النزاع (2.4 مليون) مساوياً تقريباً للنازحين بسبب الكوارث الطبيعية (1.8 مليون) في المنطقة العربية (وأكثر من نصفهم في الصومال نتيجة الفيضانات)

اللاجئين

جاء أكثر من 2 من كل 5 لاجئين في العالم من دول عربية في عام 2020 ، ثلاثة أرباعهم من الجمهورية العربية السورية

وشملت منظمة الأنروا 5.7 مليون لاجئ فلسطيني في العام 2020

الملاح الديمغرافية للمهاجرين

الملاح الديمغرافية للمهاجرين في المنطقة

في عام 2020، كان أكثر من **ثلثي** مجموع المهاجرين واللاجئين المقيمين في البلدان العربية في سن العمل (25-64 عاماً).



وبلغت نسبة الأطفال (من الفئة العمرية صفر-14 عاماً) **18 في المائة** من السكان المهاجرين واللاجئين،



ونسبة الشباب (15-24 عاماً) **11 في المائة**.



ونسبة كبار السن (65 عاماً وما فوق) **3 في المائة** فقط.



في عام 2020، كان **ثلث** المهاجرين واللاجئين في المنطقة العربية من النساء.



ففي بلدان المشرق العربي وفي أقل البلدان العربية نمواً، بلغت نسبة النساء حوالي **نصف** المهاجرين واللاجئين مقارنةً بنسبة **35 في المائة** في بلدان المغرب العربي، و**28 في المائة** فقط في مجموعة بلدان مجلس التعاون الخليجي.



المصدر: حسابات الإسكوا استناداً إلى DESA, International Migration Stock, 2020.

ملاحظة: يستخدم مصطلح "المهاجرون واللاجئون" في بيانات إدارة الشؤون الاقتصادية والاجتماعية لأن البيانات تشمل الفئتين. ومع ذلك، من المهم الإشارة إلى اختلاف الوقائع وأنماط الهجرة في المنطقة، حيث تستضيف مجموعة بلدان مجلس التعاون الخليجي في الغالب العمال المهاجرين، بينما يتركز اللاجئون في الغالب في المشرق.

بعض الاتجاهات دون الإقليمية

في عام 2020 ، استضافت منطقة دول مجلس التعاون الخليجي 74% من جميع المهاجرين واللاجئين في المنطقة العربية ، معظمهم من العمال المهاجرين

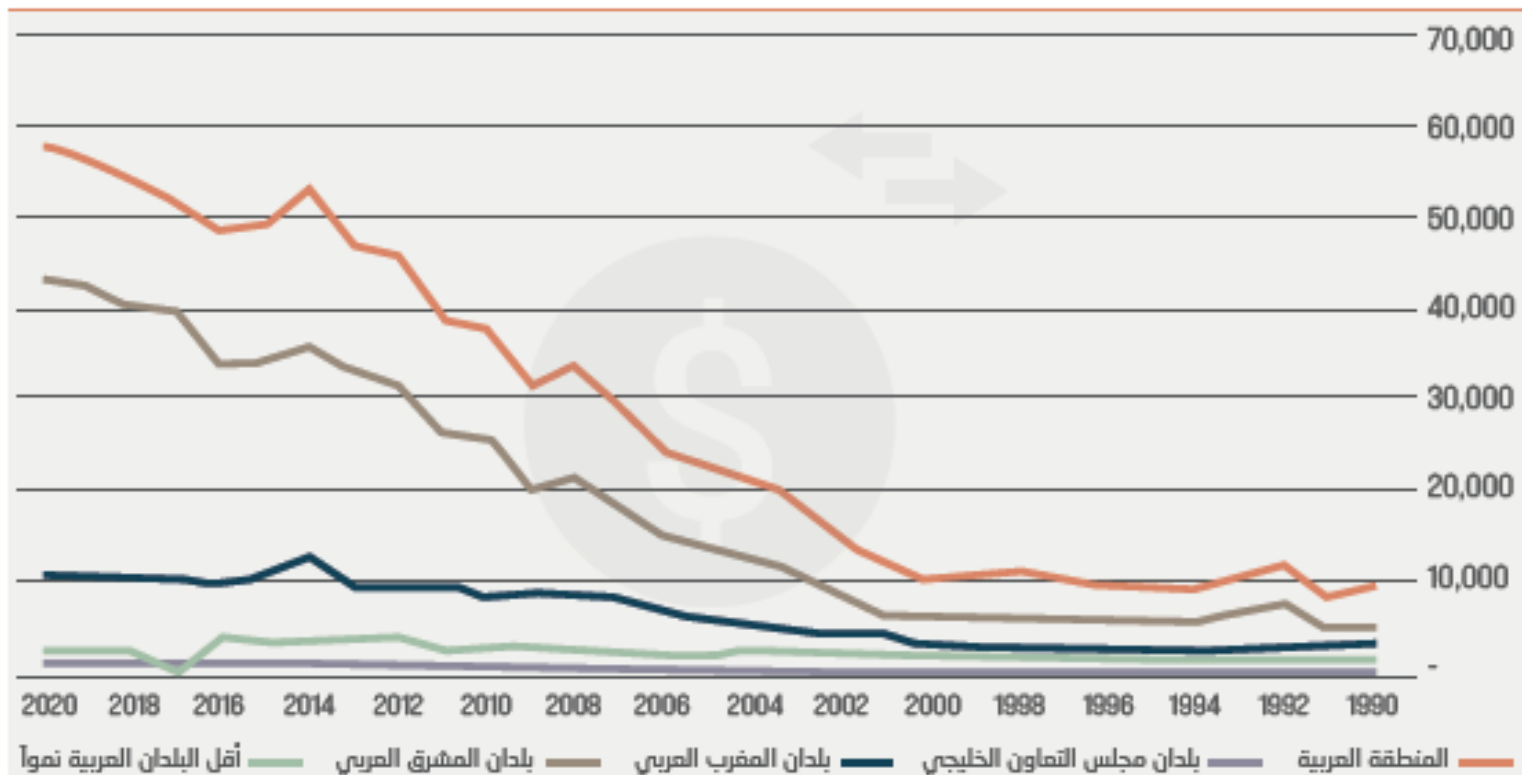
جاء حوالي 61% من جميع المهاجرين واللاجئين من الدول العربية من دول المشرق في عام 2020. وفي الوقت نفسه ، استضافت دول المشرق 60% من جميع اللاجئين المسجلين لدى المفوضية السامية للأمم المتحدة لشؤون اللاجئين في المنطقة العربية

يبلغ عدد مواطني دول المغرب الذين يعيشون في الخارج خمسة أضعاف عدد المهاجرين الدوليين واللاجئين الذين يعيشون في دول المغرب

في عام 2020 ، كانت البلدان العربية الأقل نمواً هي موقع 52% من حالات النزوح الداخلي الناجمة عن النزاعات في المنطقة العربية ، (9 مليون شخص)

التحويلات المالية

الشكل 73. التحويلات الواردة إلى المنطقة العربية، حسب مجموعات البلدان، 1990-2020 (بملايين الدولارات)



المصدر: World Bank, 2021a.

ملاحظة: بيانات عام 2020 هي تقديرات.

التحويلات المالية

التحويلات

في عام **2019**، تجاوزت تدفّقات التحويلات الواردة المبلغ الذي تلقتّه المنطقة العربية

◀ من الاستثمار الأجنبي المباشر بمقدار **1.7 مرة**،

◀ والمساعدات الإنمائية الرسمية والمعونة الرسمية بمقدار **1.8 مرة**.

تلقت البلدان العربية تحويلات مالية

بقيمة **57.9 مليار دولار**

في عام **2020**،



ما يمثل نسبة **8 في المائة** من تدفّقات التحويلات المالية الواردة عالمياً.

المصدر: البنك الدولي، بيانات التحويلات السنوية (محدّثة حتى أيار/مايو 2021).

شكراً



UNITED NATIONS

الاستقواء
ESCWA

Shared Prosperity Dignified Life

