



Shared Prosperity Dignified Life



WORLD BANK GROUP



Food and Agriculture
Organization of the
United Nations



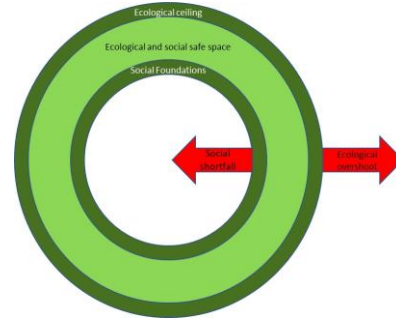
World Food
Programme



Sweden
Sverige

المنتدى الإقليمي لتسريع تحول أنظمة الغذاء في المنطقة العربية

عمان، الأردن، 30 - 31 تشرين الأول / أكتوبر 2024



أساليب مبتكرة لتسريع عملية تحول النظم الغذائية

إرشادات لتسريع تحول أنظمة الغذاء

رامي زريق، أستاذ إدارة النظم البيئية في الجامعة الأميركية في بيروت، لبنان

النظم الغذائية العربية

هل النظم الغذائية العربية متشابهة؟

تختلف النظم الغذائية بحسب:

اختلاف المكونات

اختلاف المستوى الاجتماعي الاقتصادي البيئي
والذي يؤثر على تحولها

هل تتمتع النظم الغذائية العربية بخاصية معينة؟

التحديات

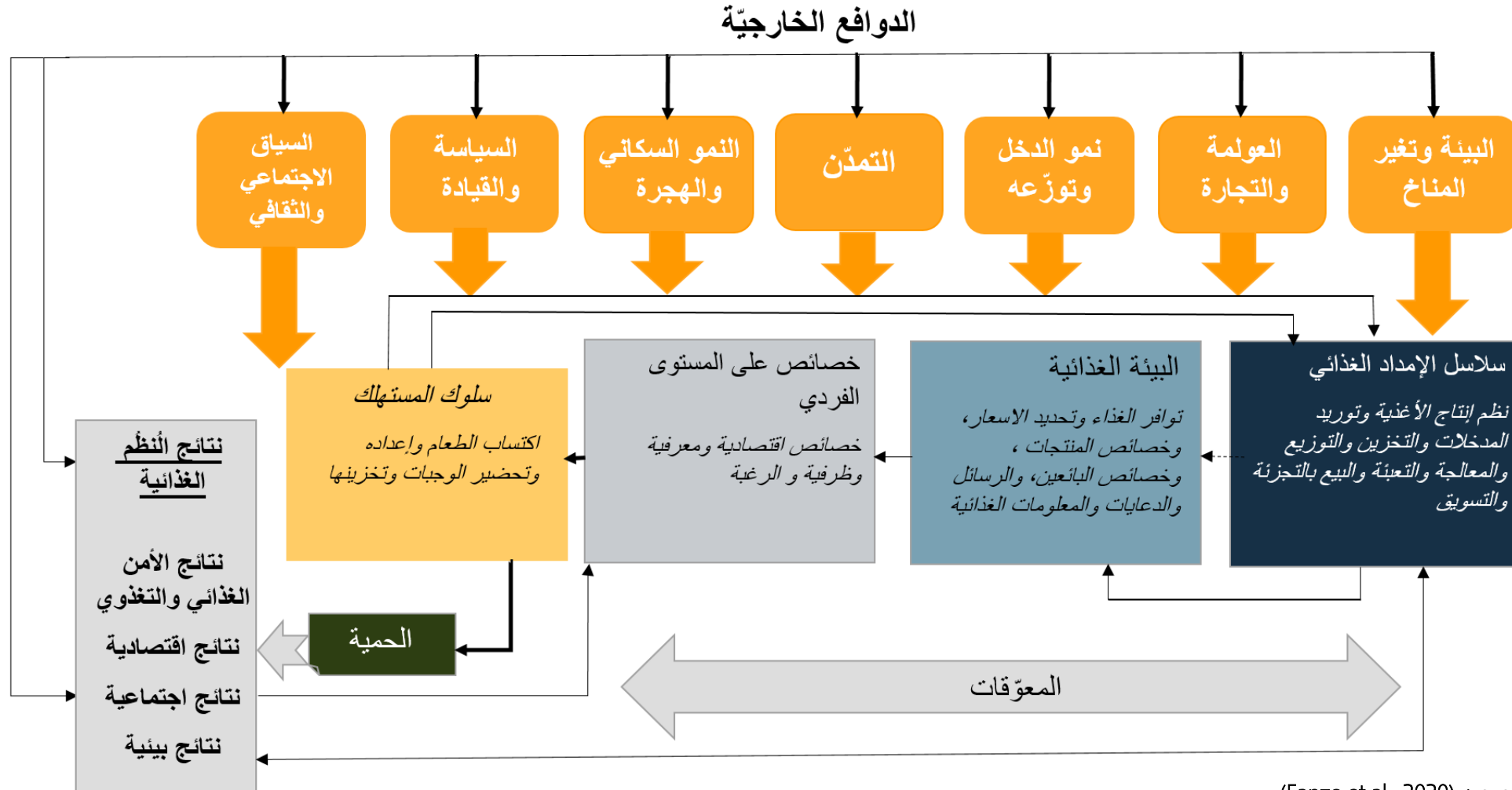
النزاع

الجفاف

تغير المناخ



1- Identify the Food System's Characteristics



معدل ومترجم من (Fanzo et al., 2020)



Shared Prosperity Dignified Life



WORLD BANK GROUP



Food and Agriculture
Organization of the
United Nations

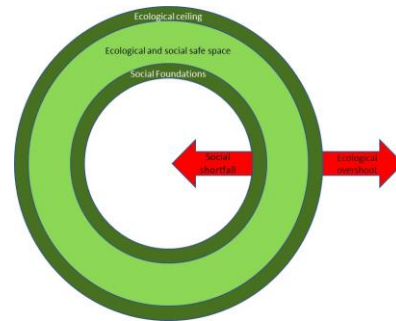


World Food
Programme



Sweden
Sverige

أساليب مبتكرة لتسريع عملية تحول النظم الغذائية



(TCA) الكشف عن الكلفة الحقيقية للأغذية

أداة مبتكرة للكشف عن التكاليف البيئية والصحية والاجتماعية المخفية داخل نظم الغذاء (الفاو, 2023)
التكاليف البيئية: تقيس انبعاثات الغازات الدفيئة، واستخدام المياه، والتلوث، وتأثيرات التنوع البيولوجي الناتجة عن سلسلة الإمداد الغذائي

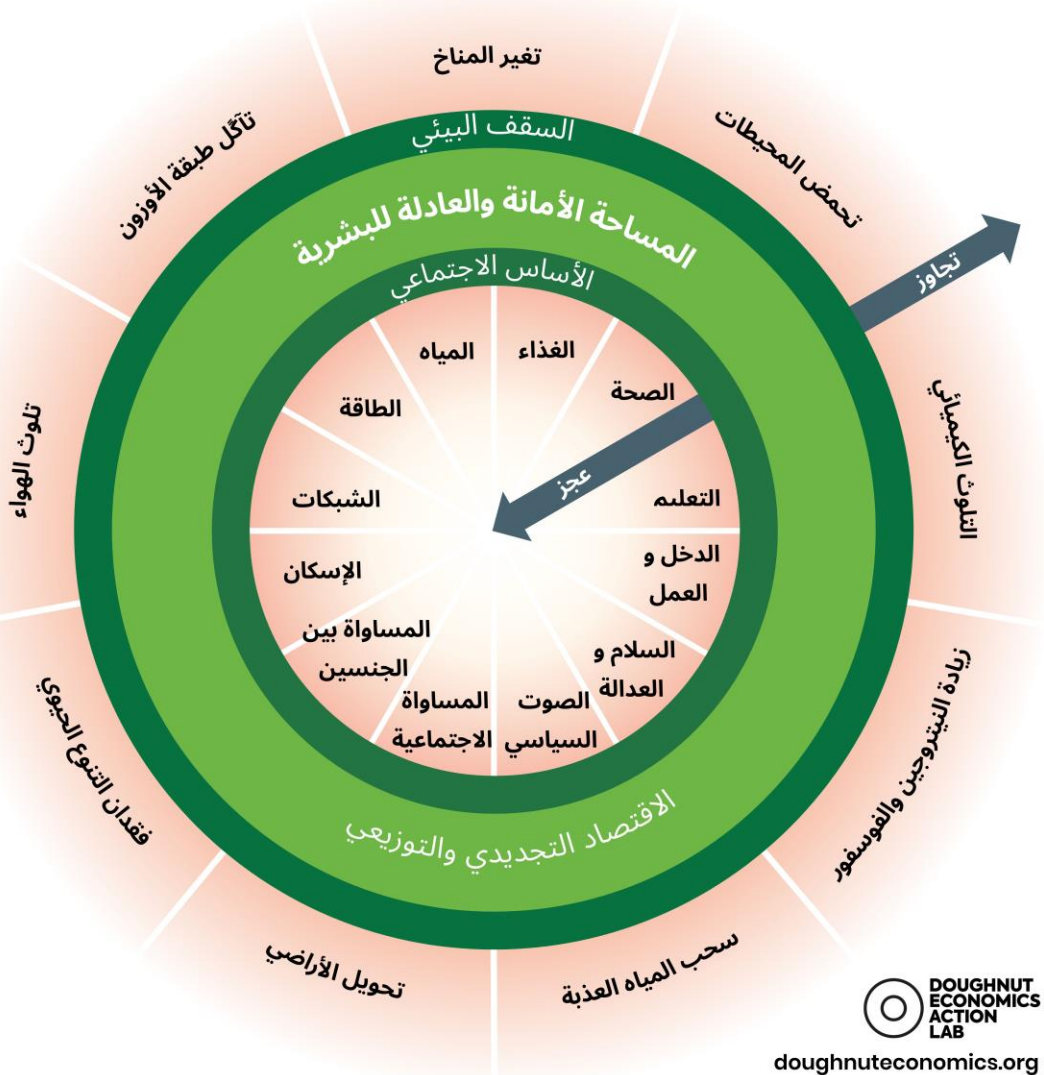
التكاليف الصحية: تسلط الضوء على الأعباء الاقتصادية الناجمة عن الأنظمة الغذائية غير الصحية، مثل السمنة والأمراض غير المعدية، التي تكلف مليارات الدولارات في مجال الرعاية الصحية

التكاليف الاجتماعية: تتناول قضايا الفقر، وعمالة الأطفال، واعتماد الملايين على سبل العيش الزراعية.

نتائج الكشف عن الكلفة الحقيقية للأغذية للدول التي تعاني الأزمات

COUNTRY	TOTAL HIDDEN COSTS USD	ENVIRONMENTAL				SOCIAL		HEALTH
		Climate	Blue Water Withdrawal	Land	Nitrogen	Agifood Worker Poverty	Burden of Disease Undernourishment	Burden Of Disease (Dietary Patterns)
Libya	12026	649	280	-	298	234	43	10521
		5.4%	2.3%		2.5%	1.9%	0%	
				10.2%			2.3%	87.5%
Iraq	67095	2402	1029	97	3777	123	793	58874
		3.6%	1.5%	0.1%	5.6%	0.2%	1.2%	
				10.9%			1.4%	87.7%
Mauritania	2598	708	2	136	223	241	63	1224
		27.3%	0.1%	5.2%	8.6%	9.3%	2.4%	
				41.1%			11.7%	47.1%
Palestine	2356	21	21	-	129	12	23	2151
		0.9%	0.9%		5.5%	0.5%	1.0%	
				7.3%			1.5%	91.3%
Sudan	20712	6248	84	89	1533	6670	265	5823
		30.2%	0.4%	0.4%	7.4%	32.2%	1.3%	
				38.4%			33.5%	28.1%
Syrian Arab Republic	5330	768	167	93	193	428	61	3620
		14.4%	3.1%	1.7%	3.6%	8.0%	1.1%	
				22.9%			9.2%	67.9%
Yemen	9291	753	178	119	327	3090	672	4153
		8.1%	1.9%	1.3%	3.5%	33.3%	7.2%	
				14.8%			40.5%	44.7%

إطار اقتصاد "الدونات"



النشأة والتطوير: كيت راورث في أعمالها "فضاء آمن وعادل للإنسانية" (2012) و"اقتصاد الدونات" (2017).

الهيكلية: يتكون من حلقتين – الداخلية تمثل الأساس الاجتماعي (ضروريات الحياة) والخارجية تمثل السقف البيئي

التطبيق: يعزز نموذجاً اقتصادياً يتجاوز نمو الناتج المحلي الإجمالي، ويهدف إلى توفير مساحة آمنة بيئياً وعادلة اجتماعياً.



الاقتصاد الدائري في نظم الغذاء

الإقتصاد الدائري



إطار الاستدامة الذي يغلق حلقات الموارد لتقليل النفايات والأثر البيئي (كورونن وآخرون، 2018).

يشمل إعادة الاستخدام، وإعادة التدوير، وتجديد الموارد من أجل إنشاء نظام اقتصادي مستدام (جينوفيزي وبانسيرا، 2021).

إطار مبتكر يساعد في تحقيق أهداف التنمية المستدامة وبناء المرونة الاقتصادية (ربي وآمين، 2024).

التعاون الإقليمي في شبكات نظم الغذاء

في نهاية إرشاداتنا، نتناول جهود التعاون الإقليمي في أطر نظم الغذاء.

التعاون مُنظّم على ثلاثة مستويات:

-التعاون الإقليمي القائم

-المنسقين الوطنيين لنظام الغذاء Community of Practice

-أصحاب المصلحة في حوارات نظام الغذاء 2021 – 2024

تشمل الدروس الرئيسية إنشاء منصات للحوار، والاعتراف بالمساهمات المتنوعة، وتطوير استراتيجيات مشتركة، وضمان تمثيل الفئات المهمشة.



Shared Prosperity Dignified Life



WORLD BANK GROUP



Food and Agriculture Organization of the United Nations



World Food Programme



Sweden Sverige

Thank You

شكراً

